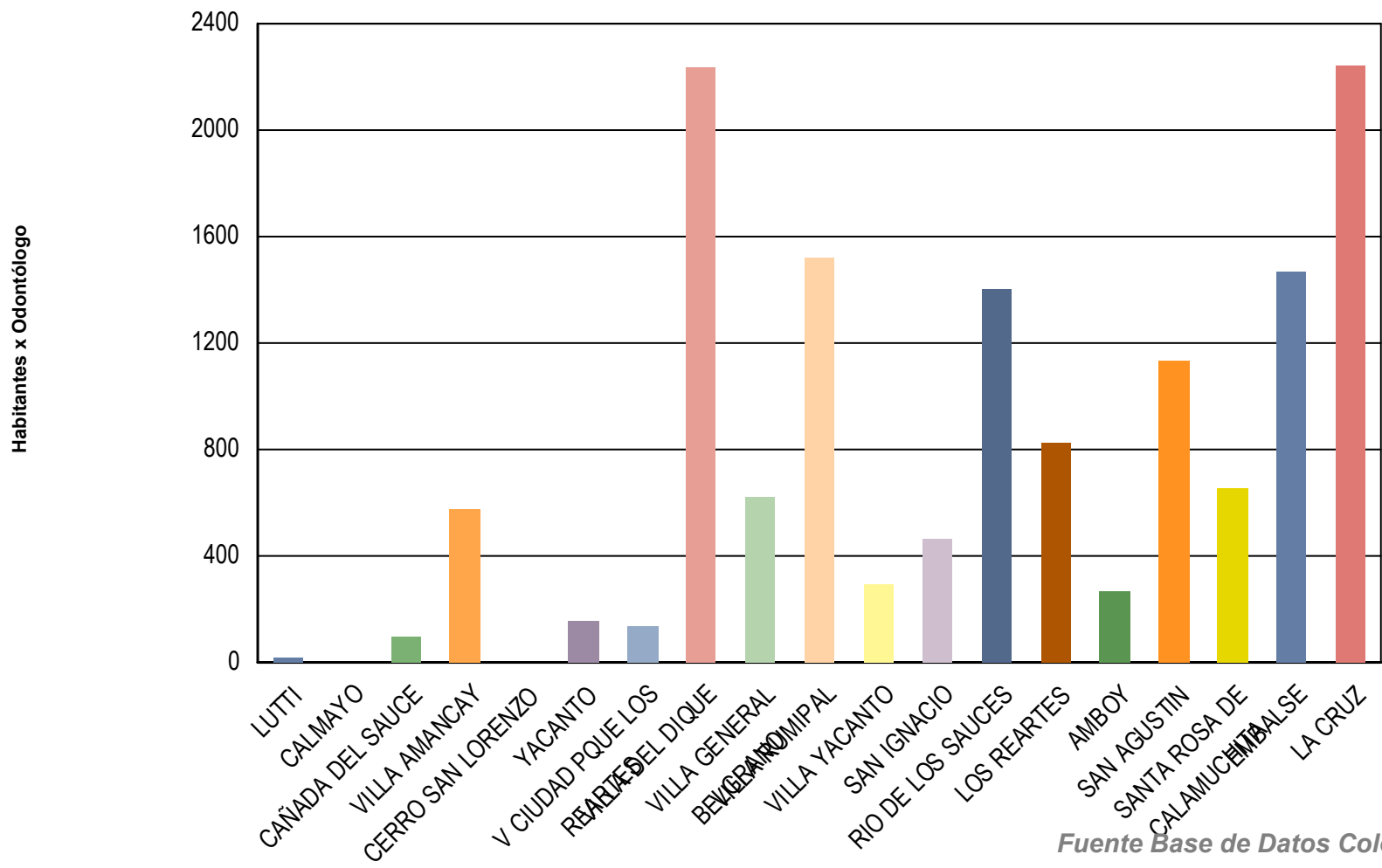


COLEGIO ODONTOLOGICO DE LA PROVINCIA DE CORDOBA

DEPARTAMENTO CALAMUCHITA

<u>CIUDAD</u>	<u>HABITANTES</u>	<u>ODONTOLOGOS</u>	<u>HAB./ODONT.</u>
LUTTI	15	0	15.00
CALMAYO		0	0.00
CAÑADA DEL SAUCE	98	0	98.00
VILLA AMANCAY	572	0	572.00
CERRO SAN LORENZO		0	0.00
YACANTO	158	0	158.00
V CIUDAD PQE LOS REARTES	134	0	134.00
VILLA DEL DIQUE	4,466	2	2,233.00
VILLA GENERAL BELGRANO	9,295	15	619.67
VILLA RUMIPAL	3,034	2	1,517.00
VILLA YACANTO	584	2	292.00
SAN IGNACIO	460	0	460.00
RIO DE LOS SAUCES	1,402	0	1,402.00
LOS REARTES	822	1	822.00
AMBOY	266	0	266.00
SAN AGUSTIN	4,530	4	1,132.50
SANTA ROSA DE CALAMUCHITA	15,002	23	652.26
EMBALSE	11,705	8	1,463.13
LA CRUZ	2,241	0	2,241.00
	54,784.00	57.00	961.12

Habitantes/Odontólogo



Fuente Base de Datos Colegio Odont.-Censos Provinciales.

COLEGIO ODONTOLÓGICO DE LA PROVINCIA DE CORDOBA



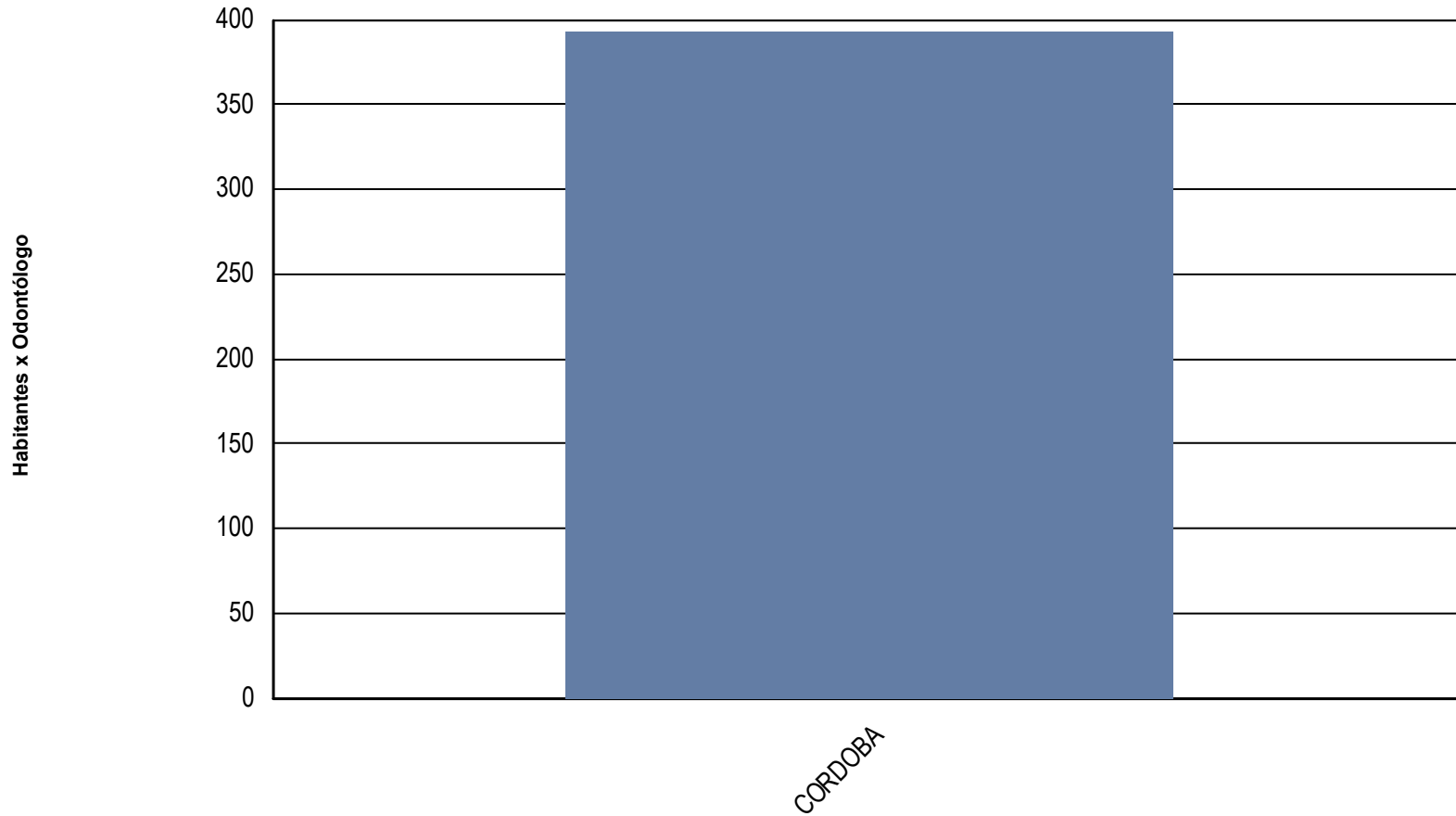
Coronel Olmedo 29/35 - Córdoba - 5000
www.colodontcoba.org.ar
TE/Fax: 0351-4224209/4251653

DEPARTAMENTO CAPITAL

<u>CIUDAD</u>	<u>HABITANTES</u>	<u>ODONTOLOGOS</u>	<u>HAB./ODONT.</u>
CORDOBA	1,330,023	3,387	392.68
	330,023.00	3,387.00	392.68

COLEGIO ODONTOLÓGICO DE LA PROVINCIA DE CORDOBA

Habitantes/Odontólogo



Fuente Base de Datos Colegio Odont.-Censos Provinciales.

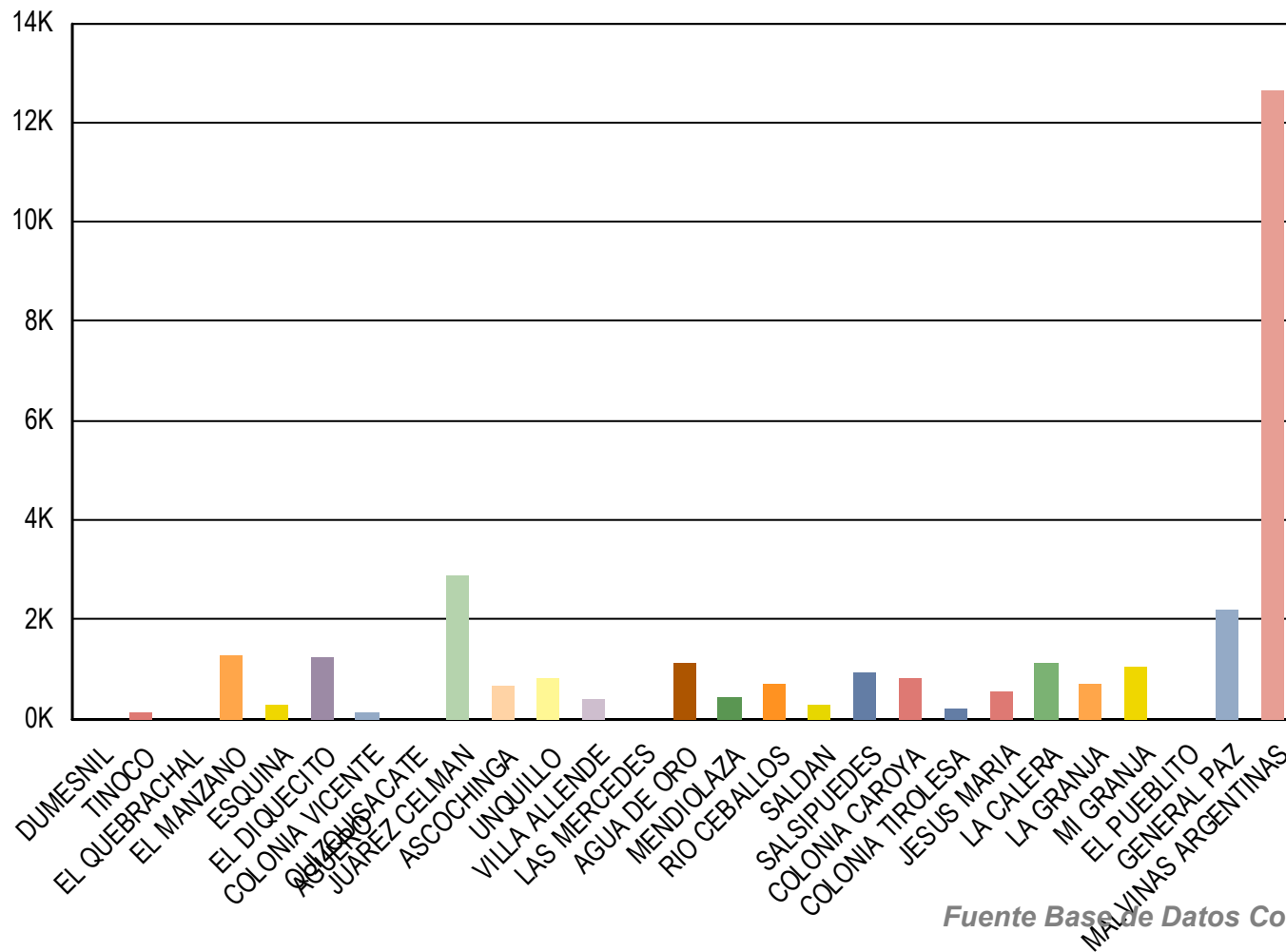
COLEGIO ODONTOLÓGICO DE LA PROVINCIA DE CORDOBA

DEPARTAMENTO COLON

<u>CIUDAD</u>	<u>HABITANTES</u>	<u>ODONTOLOGOS</u>	<u>HAB./ODONT.</u>
DUMESNIL		0	0.00
TINOCO	134	0	134.00
EL QUEBRACHAL		0	0.00
EL MANZANO	1,272	0	1,272.00
ESQUINA	297	0	297.00
EL DIQUECITO	1,258	0	1,258.00
COLONIA VICENTE AGUERO	157	0	157.00
QUIZQUISACATE		0	0.00
JUAREZ CELMAN	5,768	2	2,884.00
ASCOCHINGA	687	0	687.00
UNQUILLO	22,494	27	833.11
VILLA ALLENDE	31,735	80	396.69
LAS MERCEDES		0	0.00
AGUA DE ORO	2,273	2	1,136.50
MENDIOLAZA	6,153	14	439.50
RIO CEBALLOS	24,342	35	695.49
SALDAN	3,072	11	279.27
SALSIPUEDES	9,384	10	938.40
COLONIA CAROYA	20,206	24	841.92
COLONIA TIROLESA	1,003	5	200.60
JESUS MARIA	39,261	72	545.29
LA CALERA	36,291	32	1,134.09
LA GRANJA	2,833	4	708.25
MI GRANJA	1,043	0	1,043.00
EL PUEBLITO		0	0.00
GENERAL PAZ	2,196	1	2,196.00
MALVINAS ARGENTINAS	12,628	1	12,628.00
	224,487.00	320.00	701.52

Habitantes/Odontólogo

Habitantes x Odontólogo



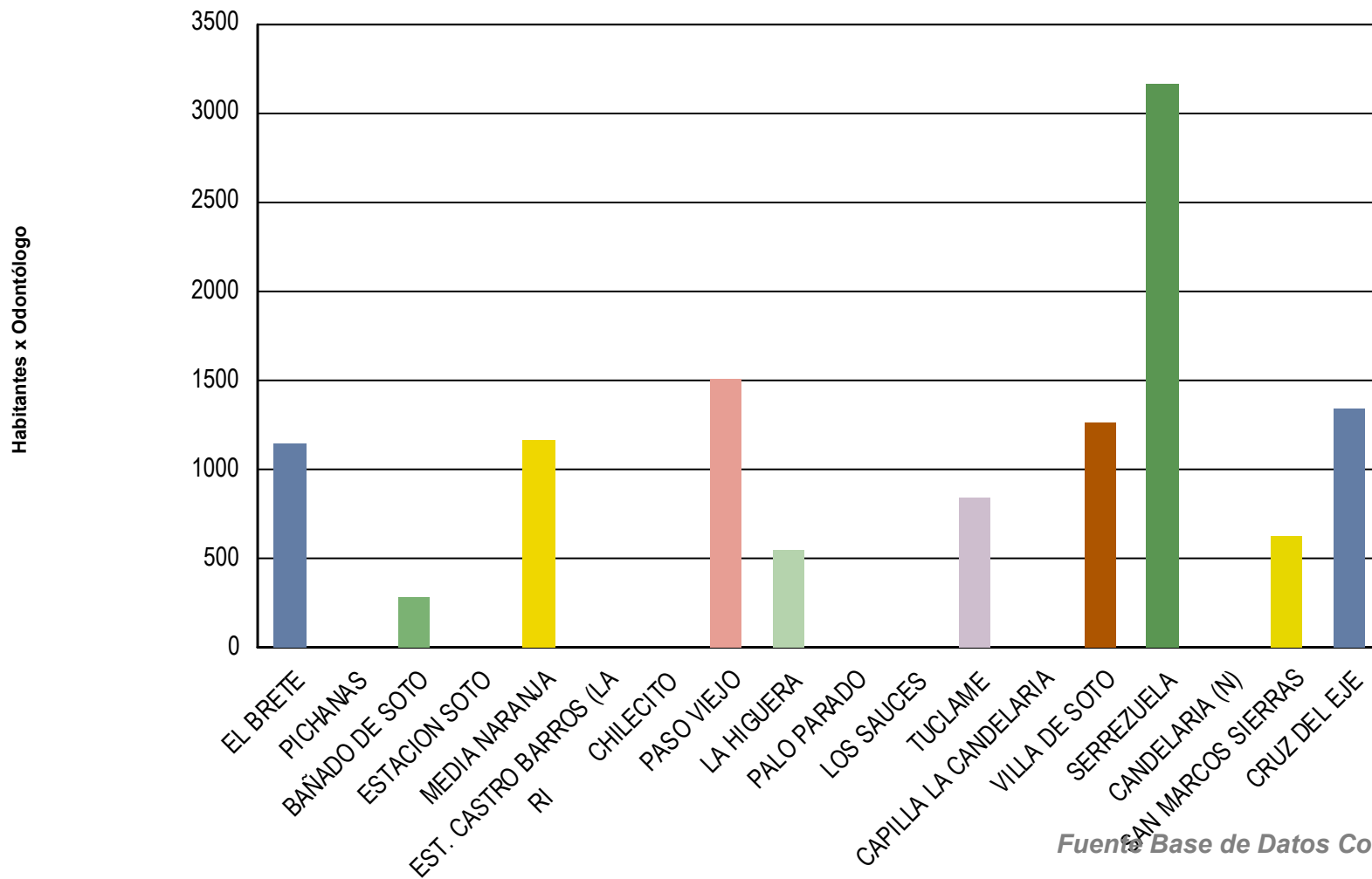
Fuente Base de Datos Colegio Odont.-Censos Provinciales.

COLEGIO ODONTOLÓGICO DE LA PROVINCIA DE CÓRDOBA

DEPARTAMENTO CRUZ DEL EJE

<u>CIUDAD</u>	<u>HABITANTES</u>	<u>ODONTOLOGOS</u>	<u>HAB./ODONT.</u>
EL BRETE	1,149	0	1,149.00
PICHANAS		0	0.00
BAÑADO DE SOTO	284	0	284.00
ESTACION SOTO		0	0.00
MEDIA NARANJA	1,170	0	1,170.00
EST. CASTRO BARROS (LA RI		0	0.00
CHILECITO		0	0.00
PASO VIEJO	1,509	0	1,509.00
LA HIGUERA	551	0	551.00
PALO PARADO		0	0.00
LOS SAUCES		0	0.00
TUCLAME	844	0	844.00
CAPILLA LA CANDELARIA		0	0.00
VILLA DE SOTO	10,097	8	1,262.13
SERREZUELA	3,167	0	3,167.00
CANDELARIA (N)		0	0.00
SAN MARCOS SIERRAS	1,267	2	633.50
CRUZ DEL EJE	38,941	29	1,342.79
	58,979.00	39.00	1,512.28

Habitantes/Odontólogo



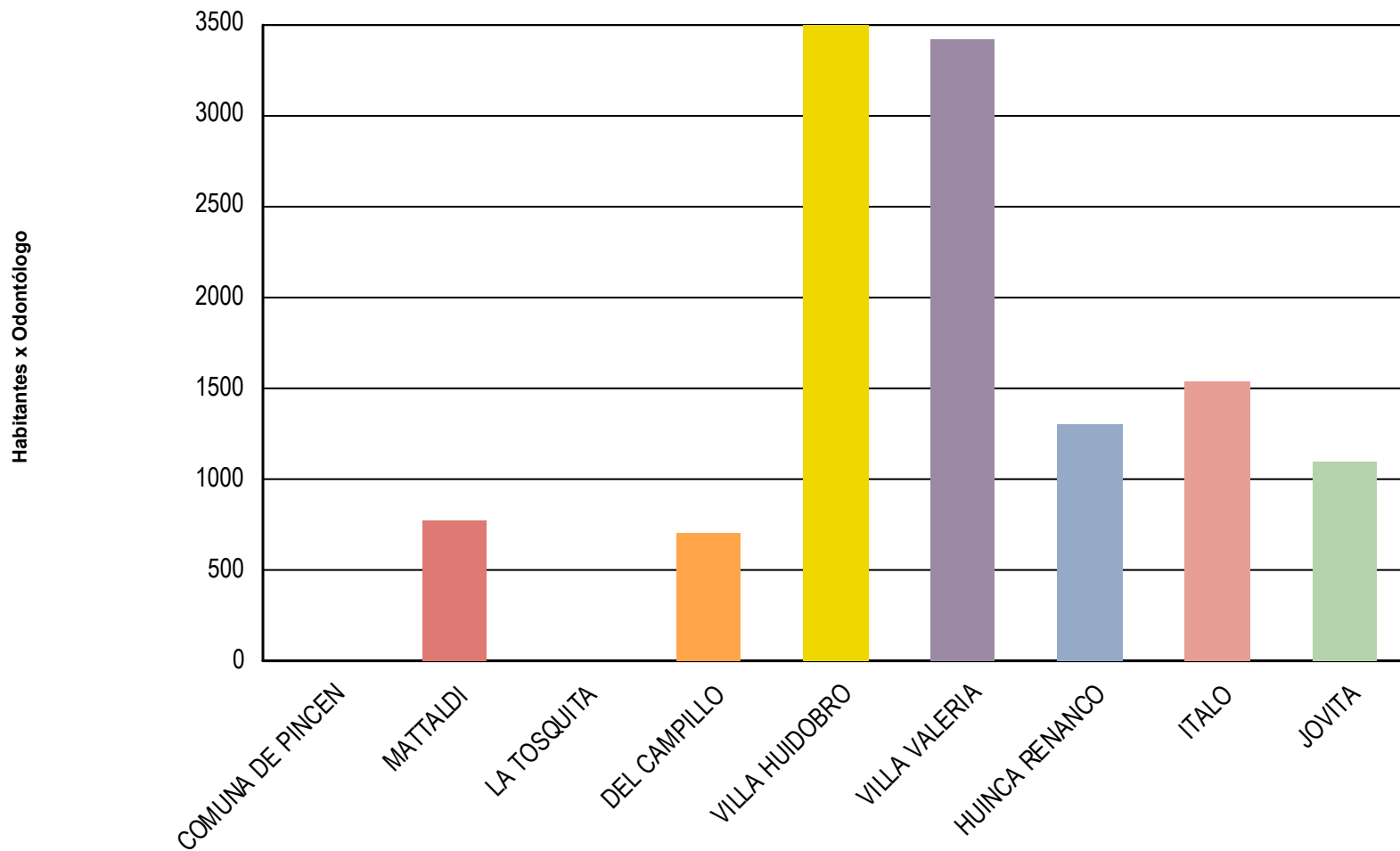
Fuente Base de Datos Colegio Odont.-Censos Provinciales.

COLEGIO ODONTOLÓGICO DE LA PROVINCIA DE CÓRDOBA

DEPARTAMENTO GENERAL ROCA

<u>CIUDAD</u>	<u>HABITANTES</u>	<u>ODONTOLOGOS</u>	<u>HAB./ODONT.</u>
COMUNA DE PINCEN		0	0.00
MATTALDI	2,323	3	774.33
LA TOSQUITA		0	0.00
DEL CAMPILLO	4,274	6	712.33
VILLA HUIDOBRO	6,984	2	3,492.00
VILLA VALERIA	3,421	1	3,421.00
HUINCA RENANCO	11,703	9	1,300.33
ITALO	1,543	1	1,543.00
JOVITA	5,500	5	1,100.00
	35,748.00	27.00	1,324.00

Habitantes/Odontólogo



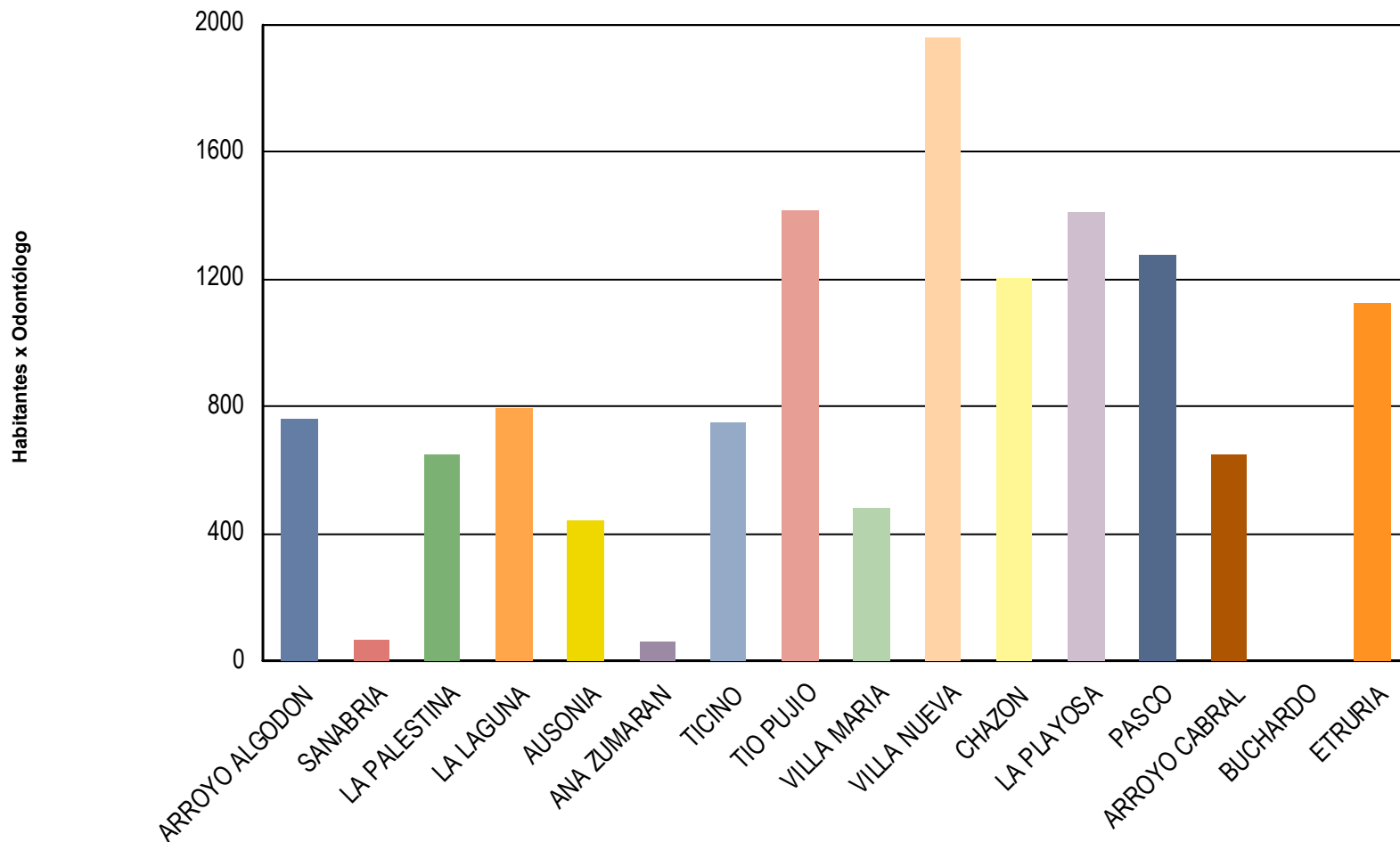
Fuente Base de Datos Colegio Odont.-Censos Provinciales.

COLEGIO ODONTOLÓGICO DE LA PROVINCIA DE CORDOBA

DEPARTAMENTO GENERAL SAN MARTIN

<u>CIUDAD</u>	<u>HABITANTES</u>	<u>ODONTOLOGOS</u>	<u>HAB./ODONT.</u>
ARROYO ALGODON	764	0	764.00
SANABRIA	68	0	68.00
LA PALESTINA	653	0	653.00
LA LAGUNA	1,588	2	794.00
AUSONIA	884	2	442.00
ANA ZUMARAN	62	0	62.00
TICINO	2,254	3	751.33
TIO PUJIO	2,834	2	1,417.00
VILLA MARIA	85,815	178	482.11
VILLA NUEVA	19,599	10	1,959.90
CHAZON	1,202	1	1,202.00
LA PLAYOSA	2,826	2	1,413.00
PASCO	1,275	1	1,275.00
ARROYO CABRAL	3,243	5	648.60
BUCHARDO		2	0.00
ETRURIA	4,505	4	1,126.25
	127,572.00	212.00	601.75

Habitantes/Odontólogo



Fuente Base de Datos Colegio Odont.-Censos Provinciales.

COLEGIO ODONTOLÓGICO DE LA PROVINCIA DE CÓRDOBA

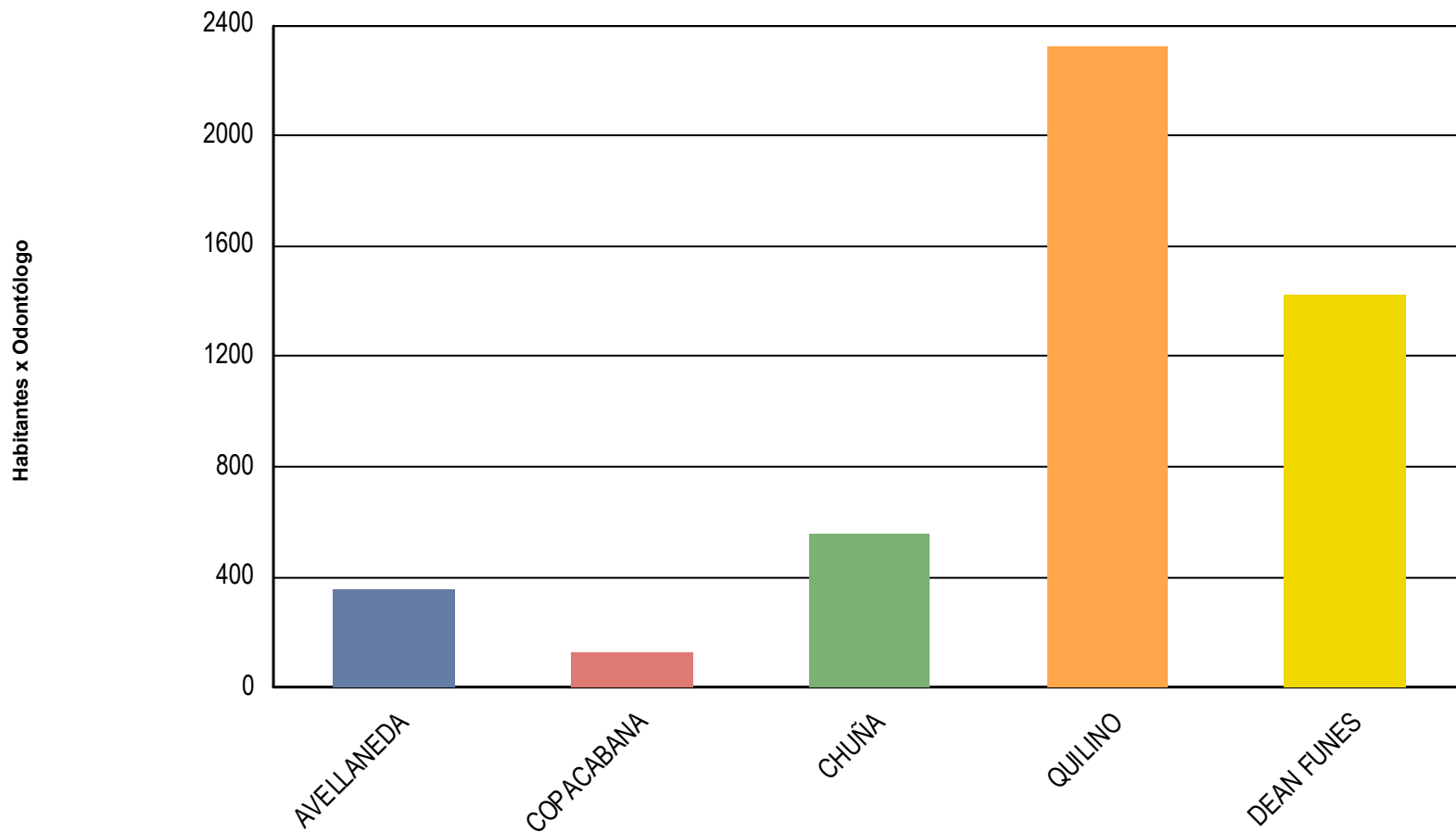


Coronel Olmedo 29/35 - Córdoba - 5000
www.colodontcoba.org.ar
TE/Fax: 0351-4224209/4251653

DEPARTAMENTO ISCHILIN

<u>CIUDAD</u>	<u>HABITANTES</u>	<u>ODONTOLOGOS</u>	<u>HAB./ODONT.</u>
AVELLANEDA	356	0	356.00
COPACABANA	132	0	132.00
CHUÑA	556	0	556.00
QUILINO	4,640	2	2,320.00
DEAN FUNES	25,675	18	1,426.39
	31,359.00	20.00	1,567.95

Habitantes/Odontólogo



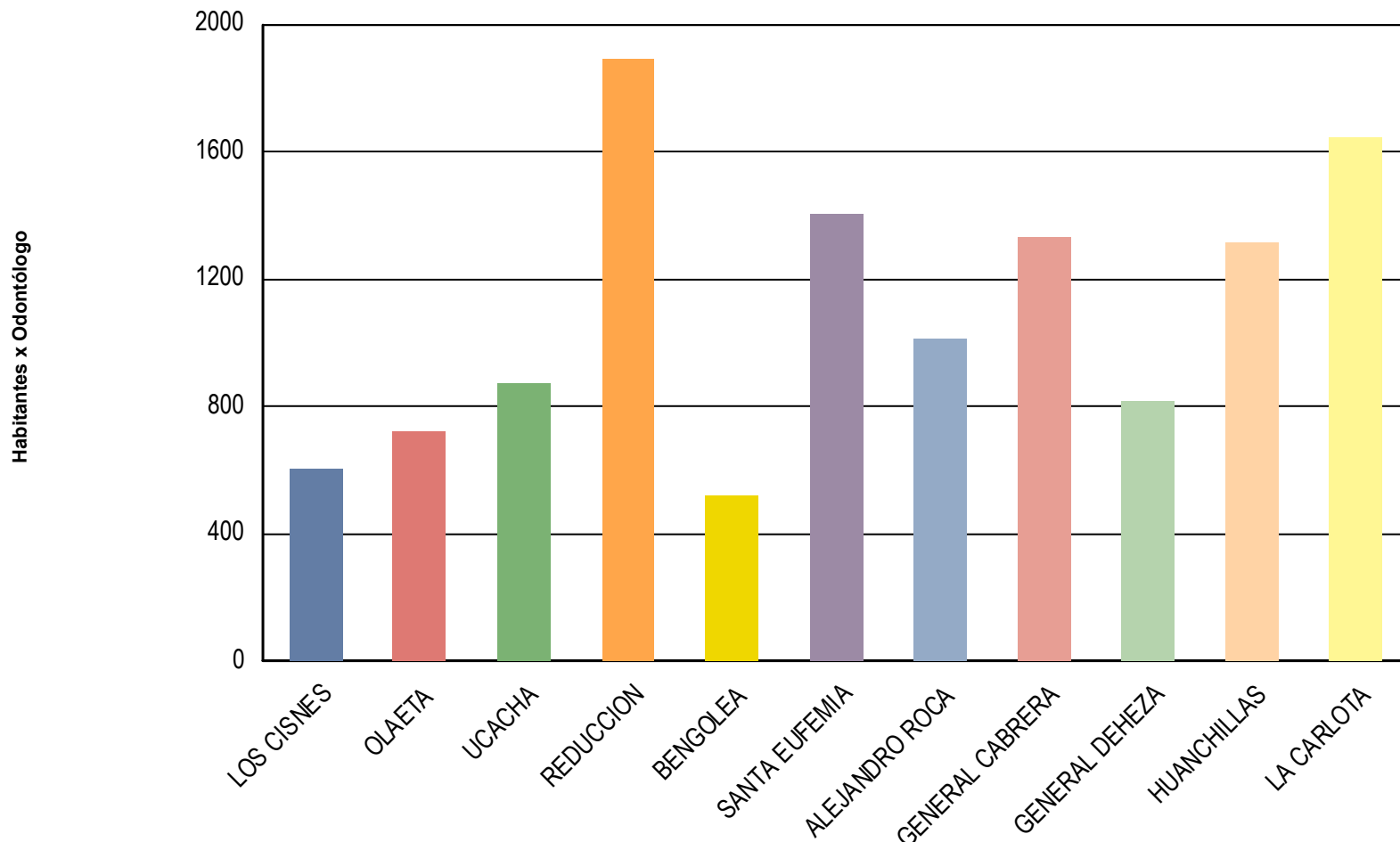
Fuente Base de Datos Colegio Odont.-Censos Provinciales.

COLEGIO ODONTOLÓGICO DE LA PROVINCIA DE CORDOBA

DEPARTAMENTO JUAREZ CELMAN

<u>CIUDAD</u>	<u>HABITANTES</u>	<u>ODONTOLOGOS</u>	<u>HAB./ODONT.</u>
LOS CISNES	604	0	604.00
OLAETA	721	0	721.00
UCACHA	6,118	7	874.00
REDUCCION	1,891	0	1,891.00
BENGOLEA	1,046	2	523.00
SANTA EUFEMIA	2,809	2	1,404.50
ALEJANDRO ROCA	6,089	6	1,014.83
GENERAL CABRERA	13,342	10	1,334.20
GENERAL DEHEZA	12,292	15	819.47
HUANCHILLAS	1,314	0	1,314.00
LA CARLOTA	14,810	9	1,645.56
	61,036.00	51.00	1,196.78

Habitantes/Odontólogo



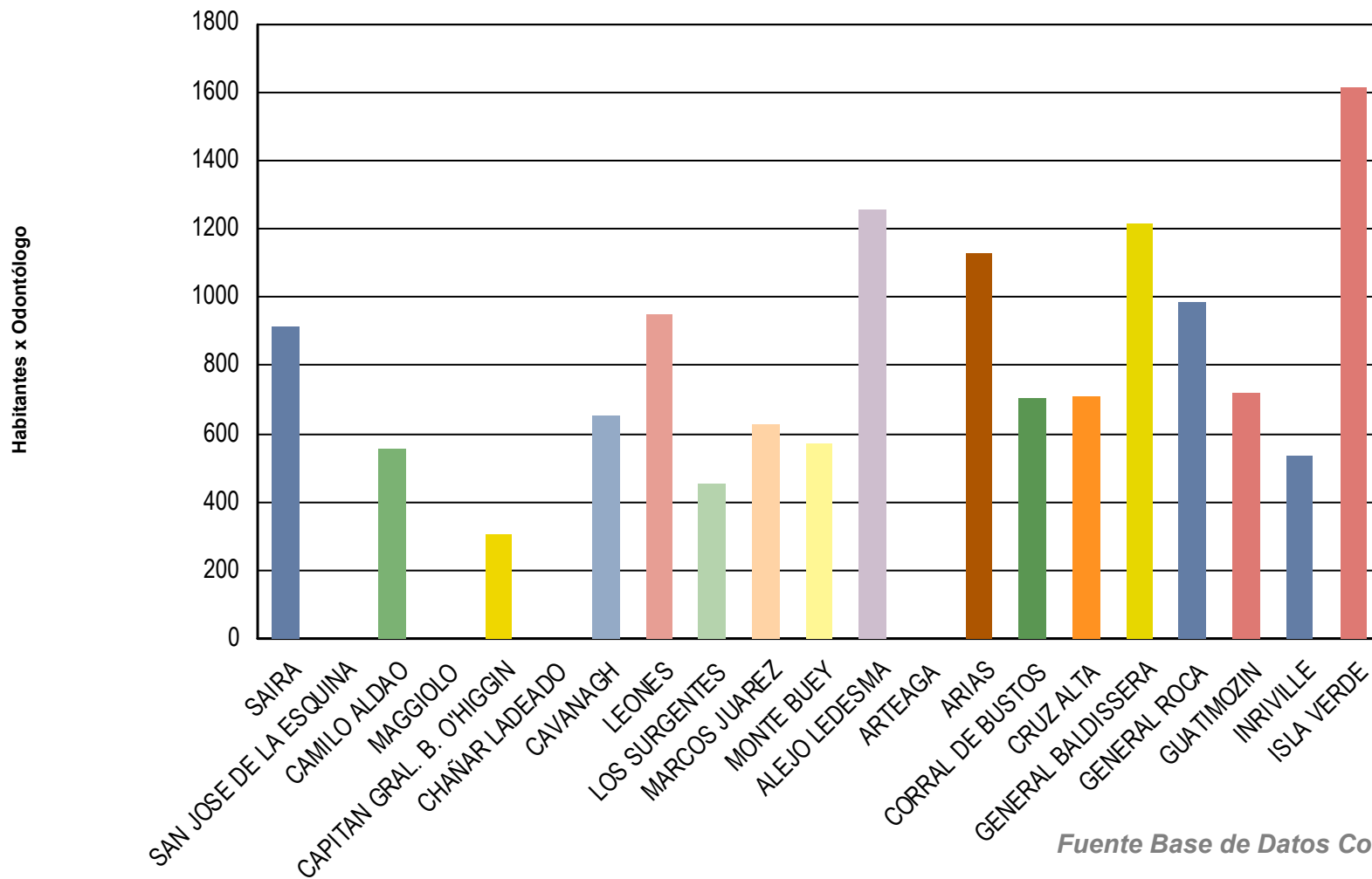
Fuente Base de Datos Colegio Odont.-Censos Provinciales.

COLEGIO ODONTOLÓGICO DE LA PROVINCIA DE CÓRDOBA

DEPARTAMENTO MARCOS JUAREZ

<u>CIUDAD</u>	<u>HABITANTES</u>	<u>ODONTOLOGOS</u>	<u>HAB./ODONT.</u>
SAIRA	916	0	916.00
SAN JOSE DE LA ESQUINA		0	0.00
CAMILO ALDAO	5,583	10	558.30
MAGGIOLO		0	0.00
CAPITAN GRAL. B. O'HIGGIN	308	0	308.00
CHAÑAR LADEADO		0	0.00
CAVANAGH	1,311	2	655.50
LEONES	11,371	12	947.58
LOS SURGENTES	3,198	7	456.86
MARCOS JUAREZ	27,627	44	627.89
MONTE BUEY	6,269	11	569.91
ALEJO LEDESMA	3,775	3	1,258.33
ARTEAGA		0	0.00
ARIAS	7,901	7	1,128.71
CORRAL DE BUSTOS	11,269	16	704.31
CRUZ ALTA	7,825	11	711.36
GENERAL BALDISSERA	2,433	2	1,216.50
GENERAL ROCA	2,962	3	987.33
GUATIMOZIN	2,878	4	719.50
INRIVILLE	4,309	8	538.63
ISLA VERDE	4,841	3	1,613.67
	104,776.00	143.00	732.70

Habitantes/Odontólogo



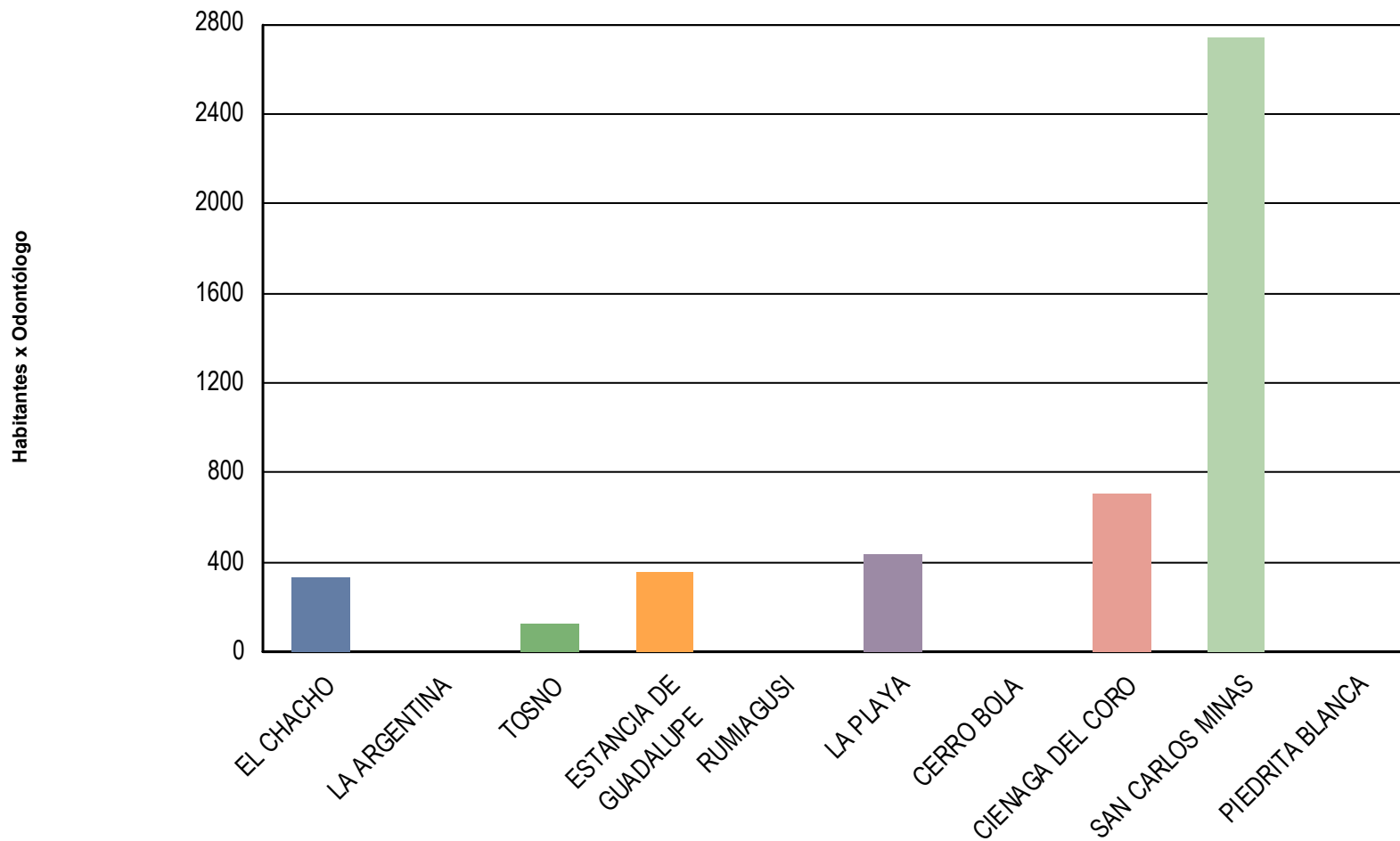
Fuente Base de Datos Colegio Odont.-Censos Provinciales.

COLEGIO ODONTOLÓGICO DE LA PROVINCIA DE CÓRDOBA

DEPARTAMENTO MINAS

<u>CIUDAD</u>	<u>HABITANTES</u>	<u>ODONTOLOGOS</u>	<u>HAB./ODONT.</u>
EL CHACHO	330	0	330.00
LA ARGENTINA		0	0.00
TOSNO	126	0	126.00
ESTANCIA DE GUADALUPE	354	0	354.00
RUMIAGUSI		0	0.00
LA PLAYA	436	0	436.00
CERRO BOLA		0	0.00
CIENAGA DEL CORO	709	0	709.00
SAN CARLOS MINAS	2,740	0	2,740.00
PIEDRITA BLANCA		0	0.00
	4,695.00	0.00	0.00

Habitantes/Odontólogo



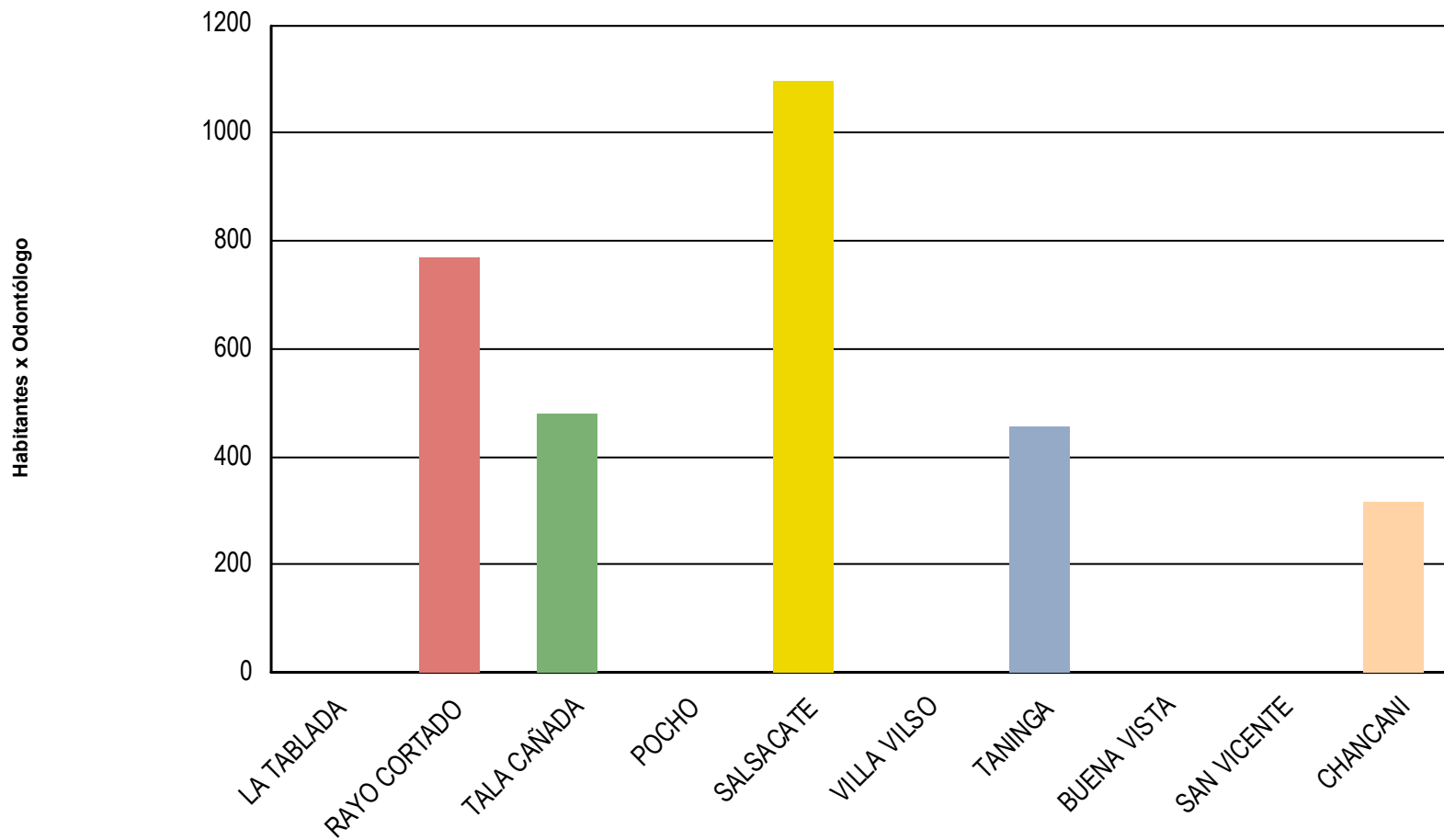
Fuente Base de Datos Colegio Odont.-Censos Provinciales.

COLEGIO ODONTOLÓGICO DE LA PROVINCIA DE CÓRDOBA

DEPARTAMENTO POCHO

<u>CIUDAD</u>	<u>HABITANTES</u>	<u>ODONTOLOGOS</u>	<u>HAB./ODONT.</u>
LA TABLADA		0	0.00
RAYO CORTADO	768	0	768.00
TALA CAÑADA	481	0	481.00
POCHO		0	0.00
SALSACATE	3,290	3	1,096.67
VILLA VILSO		0	0.00
TANINGA	457	0	457.00
BUENA VISTA		0	0.00
SAN VICENTE		0	0.00
CHANCANI	317	0	317.00
	5,313.00	3.00	1,771.00

Habitantes/Odontólogo



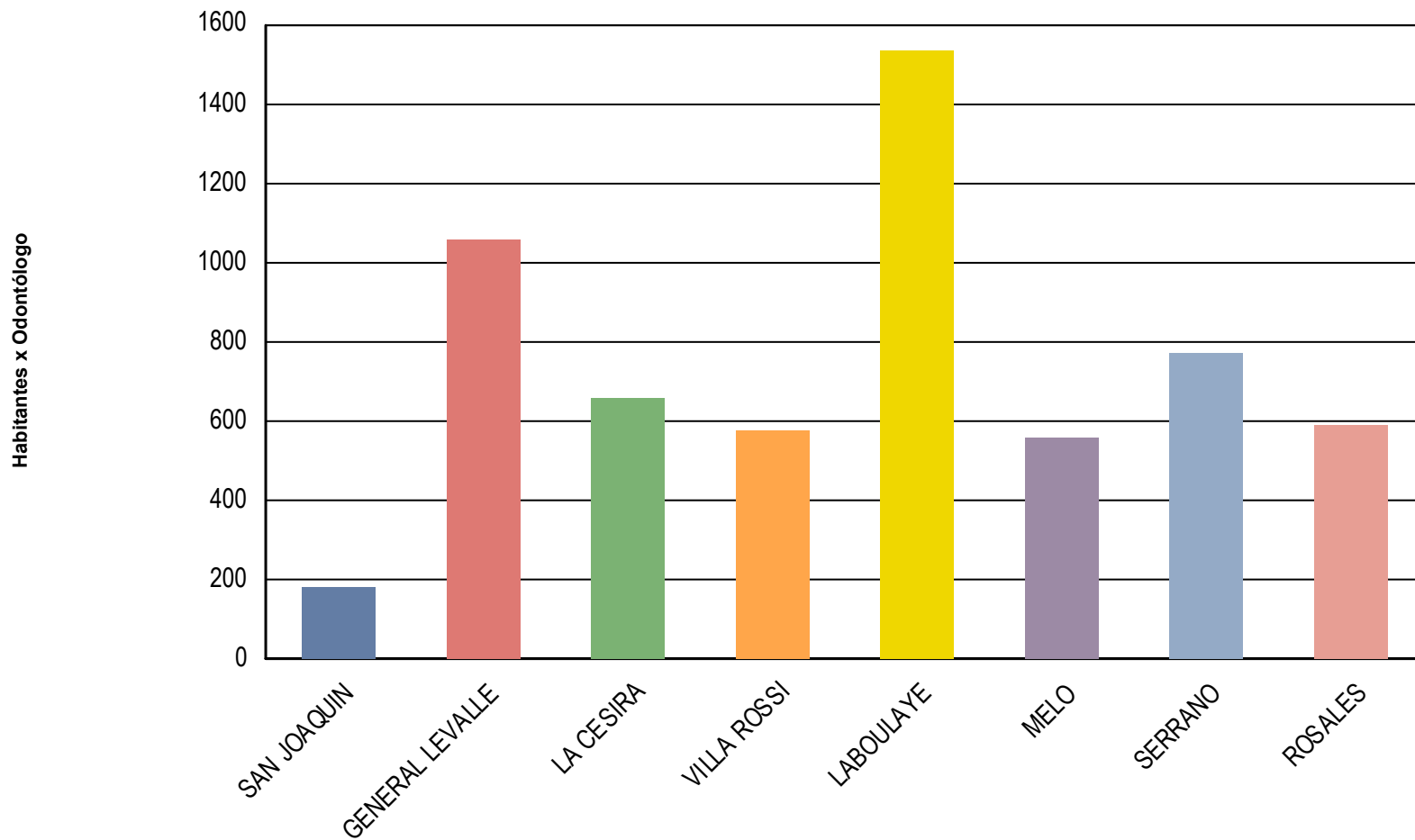
Fuente Base de Datos Colegio Odont.-Censos Provinciales.

COLEGIO ODONTOLÓGICO DE LA PROVINCIA DE CÓRDOBA

DEPARTAMENTO PRES. ROQUE S. PEÑA

<u>CIUDAD</u>	<u>HABITANTES</u>	<u>ODONTOLOGOS</u>	<u>HAB./ODONT.</u>
SAN JOAQUIN	183	0	183.00
GENERAL LEVALLE	6,346	6	1,057.67
LA CESIRA	1,317	2	658.50
VILLA ROSSI	578	0	578.00
LABOULAYE	23,001	15	1,533.40
MELO	1,121	2	560.50
SERRANO	3,085	4	771.25
ROSALES	590	1	590.00
	36,221.00	30.00	1,207.37

Habitantes/Odontólogo



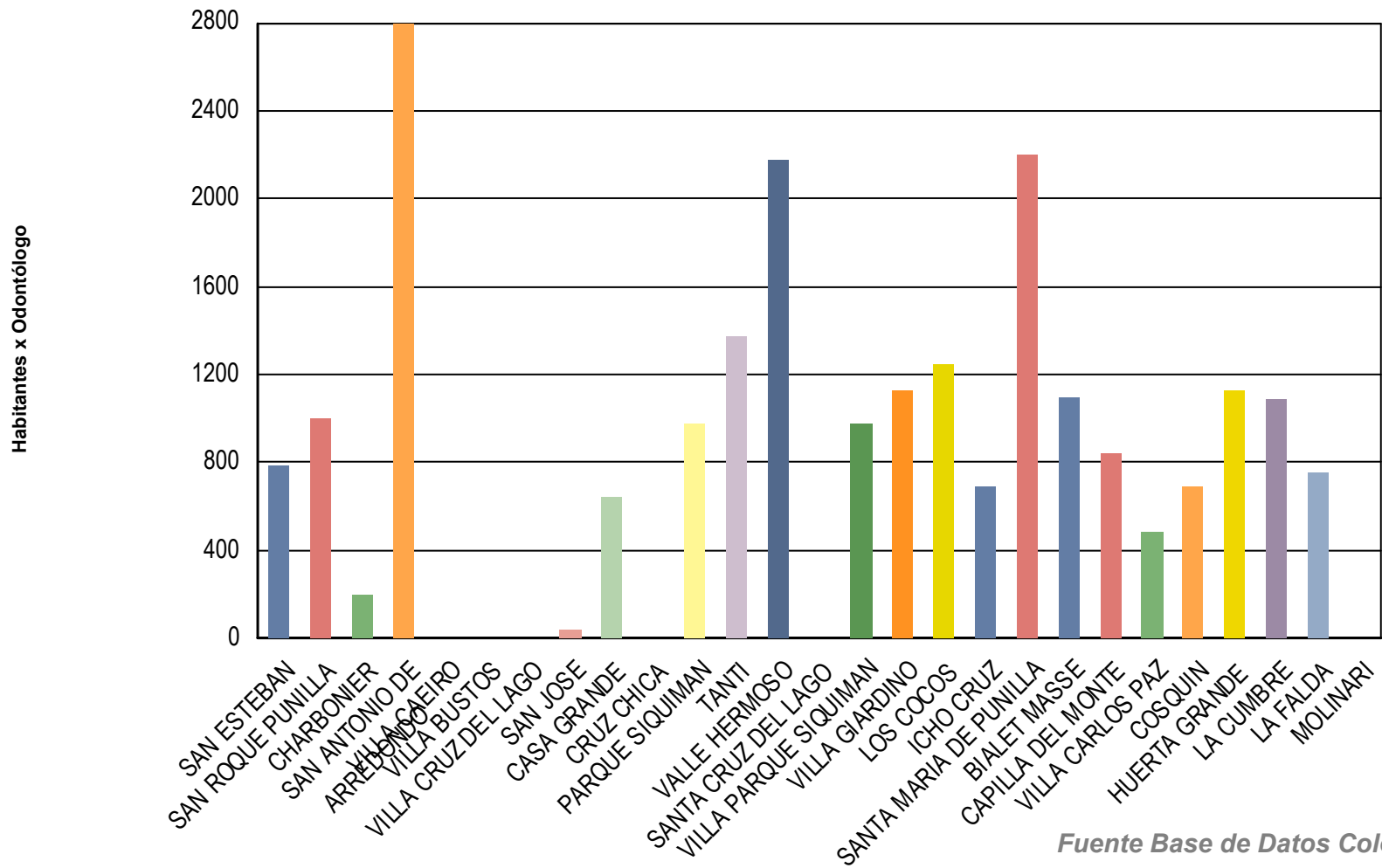
Fuente Base de Datos Colegio Odont.-Censos Provinciales.

COLEGIO ODONTOLÓGICO DE LA PROVINCIA DE CORDOBA

DEPARTAMENTO PUNILLA

<u>CIUDAD</u>	<u>HABITANTES</u>	<u>ODONTOLOGOS</u>	<u>HAB./ODONT.</u>
SAN ESTEBAN	790	0	790.00
SAN ROQUE PUNILLA	1,001	0	1,001.00
CHARBONIER	200	0	200.00
SAN ANTONIO DE ARREDONDO	2,797	1	2,797.00
VILLA CAEIRO		0	0.00
VILLA BUSTOS		0	0.00
VILLA CRUZ DEL LAGO		1	0.00
SAN JOSE	44	0	44.00
CASA GRANDE	647	0	647.00
CRUZ CHICA		0	0.00
PARQUE SIQUIMAN	981	0	981.00
TANTI	5,508	4	1,377.00
VALLE HERMOSO	6,521	3	2,173.67
SANTA CRUZ DEL LAGO		1	0.00
VILLA PARQUE SIQUIMAN	981	0	981.00
VILLA GIARDINO	5,628	5	1,125.60
LOS COCOS	1,246	0	1,246.00
ICHO CRUZ	1,377	2	688.50
SANTA MARIA DE PUNILLA	8,788	4	2,197.00
BIALET MASSE	5,465	5	1,093.00
CAPILLA DEL MONTE	10,929	13	840.69
VILLA CARLOS PAZ	67,855	141	481.24
COSQUIN	22,940	33	695.15
HUERTA GRANDE	6,772	6	1,128.67
LA CUMBRE	8,703	8	1,087.88
LA FALDA	18,179	24	757.46
MOLINARI		0	0.00
	177,352.00	251.00	706.58

Habitantes/Odontólogo



Fuente Base de Datos Colegio Odont.-Censos Provinciales.

COLEGIO ODONTOLÓGICO DE LA PROVINCIA DE CORDOBA

DEPARTAMENTO RIO CUARTO

<u>CIUDAD</u>	<u>HABITANTES</u>	<u>ODONTOLOGOS</u>	<u>HAB./ODONT.</u>
BULNES	1,127	0	1,127.00
TRES POZOS		0	0.00
CHAJAL	734	0	734.00
CORONEL BAIGORRIA	1,544	1	1,544.00
LAS ALBAHACAS	338	0	338.00
TOSQUITA	443	0	443.00
RODEO VIEJO		0	0.00
WASHINGTON	632	0	632.00
MALENA	241	0	241.00
HOLMBERG		3	0.00
ALPA CORRAL	811	0	811.00
CHARRAS	1,159	1	1,159.00
LA CAUTIVA	793	0	793.00
LAS TAPIAS	1,505	0	1,505.00
VICUÑA MACKENNA	10,412	14	743.71
ACHIRAS	2,515	1	2,515.00
LA CAROLINA	192	0	192.00
CARNERILLO	1,823	1	1,823.00
LAS VERTIENTES	882	0	882.00
LAS ACEQUIAS	2,449	1	2,449.00
LAS HIGUERAS	6,115	3	2,038.33
RIO CUARTO	166,727	258	646.23
SAMPACHO	8,379	9	931.00
SAN BASILIO	3,337	3	1,112.33
ALCIRA GIGENA	6,354	8	794.25
BERROTARAN	7,462	15	497.47
ADELIA MARIA	7,448	9	827.56
CORONEL MOLDES	9,381	7	1,340.14
ELENA	3,259	4	814.75

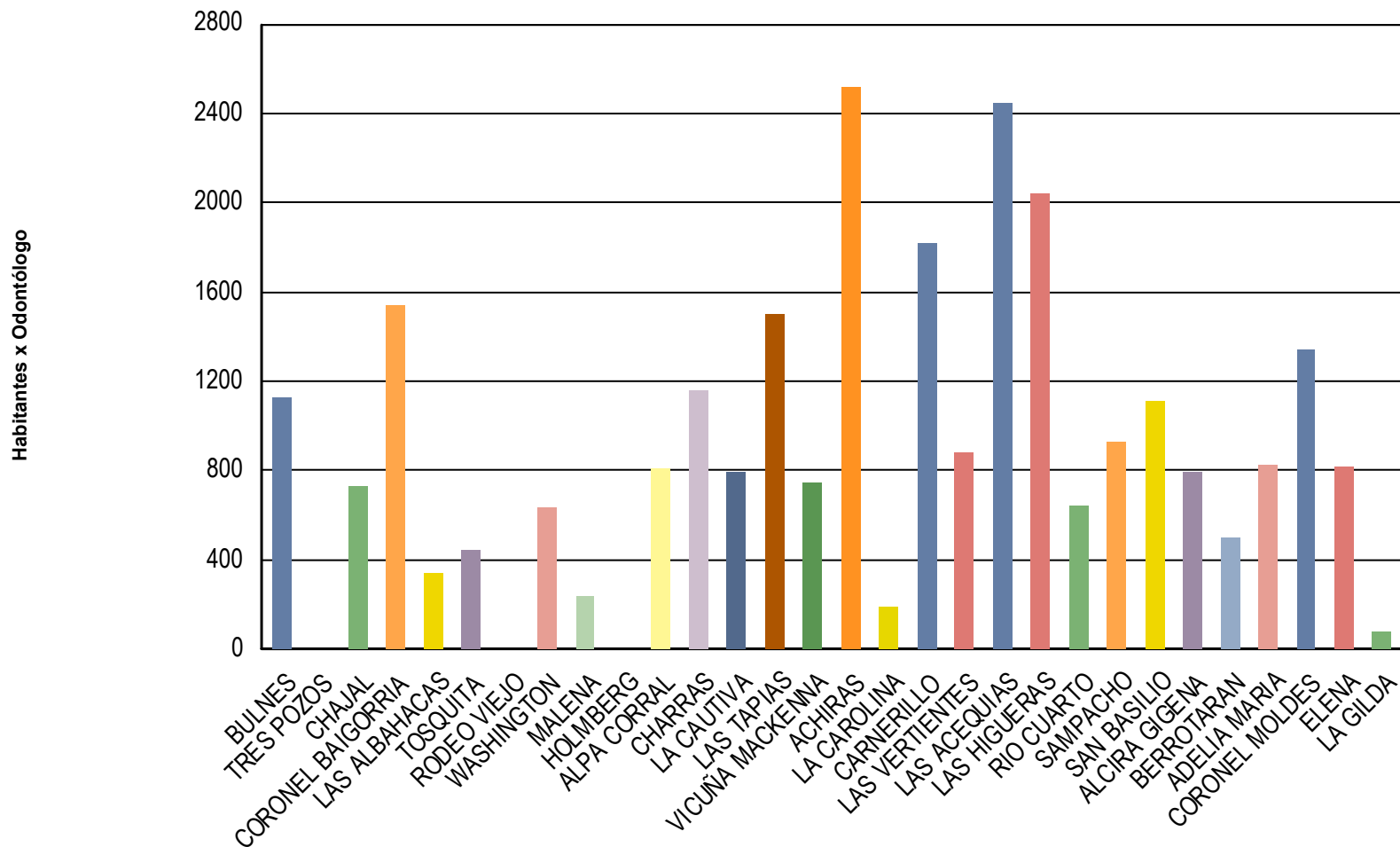
COLEGIO ODONTOLÓGICO DE LA PROVINCIA DE CORDOBA



Coronel Olmedo 29/35 - Córdoba - 5000
www.colodontcba.org.ar
TE/Fax: 0351-4224209/4251653

LA GILDA	81	0	81.00
	246,143.00	338.00	728.23

Habitantes/Odontólogo



Fuente Base de Datos Colegio Odont.-Censos Provinciales.

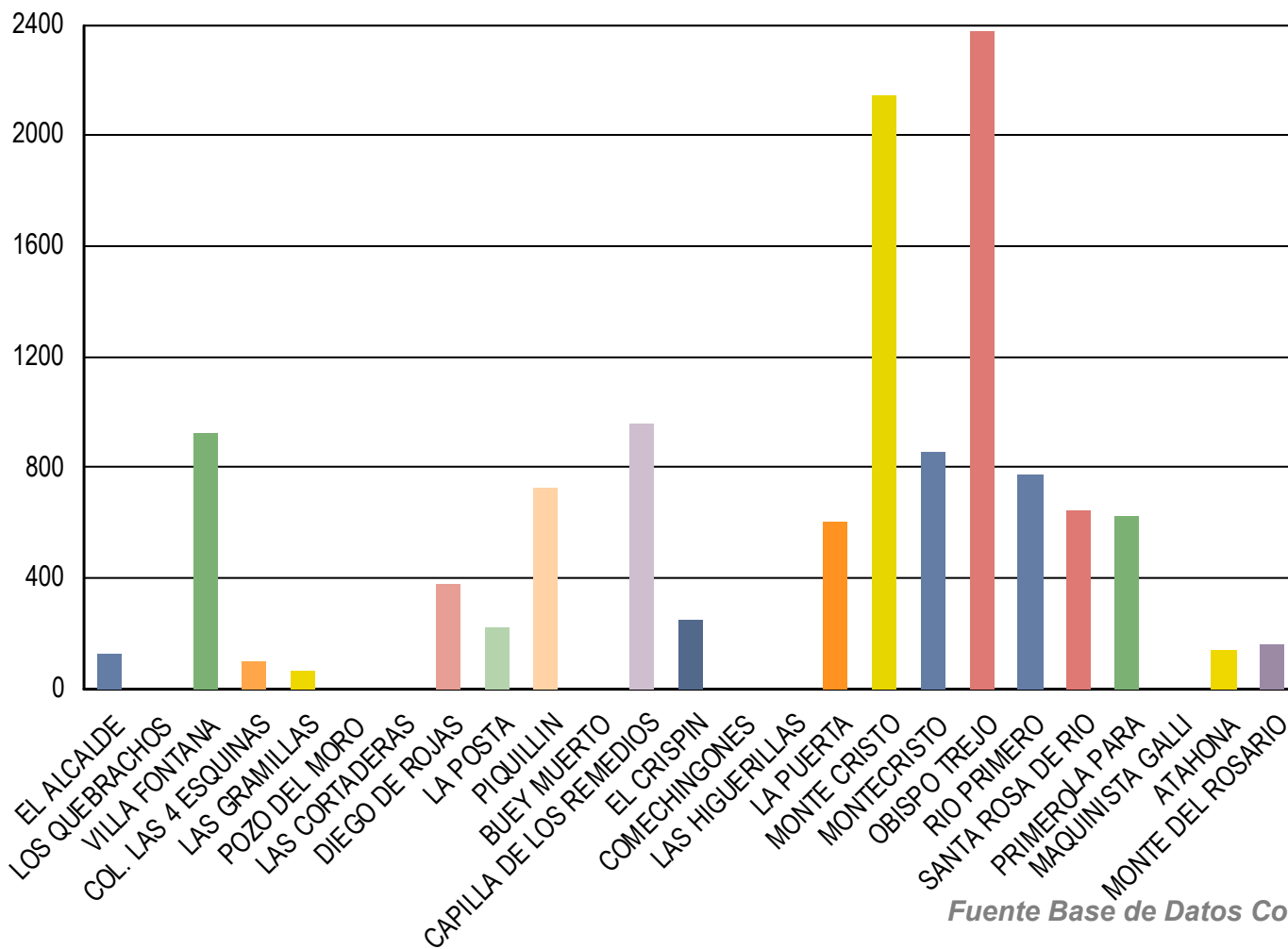
COLEGIO ODONTOLÓGICO DE LA PROVINCIA DE CÓRDOBA

DEPARTAMENTO RÍO PRIMERO

<u>CIUDAD</u>	<u>HABITANTES</u>	<u>ODONTÓLOGOS</u>	<u>HAB./ODONT.</u>
EL ALCALDE	127	0	127.00
LOS QUEBRACHOS		0	0.00
VILLA FONTANA	924	1	924.00
COL. LAS 4 ESQUINAS	103	0	103.00
LAS GRAMILLAS	69	0	69.00
POZO DEL MORO		0	0.00
LAS CORTADERAS		0	0.00
DIEGO DE ROJAS	383	0	383.00
LA POSTA	223	0	223.00
PIQUILLIN	1,453	2	726.50
BUEY MUERTO		0	0.00
CAPILLA DE LOS REMEDIOS	957	0	957.00
EL CRISPIN	247	0	247.00
COMECHINGONES		0	0.00
LAS HIGUERILLAS		0	0.00
LA PUERTA	2,413	4	603.25
MONTE CRISTO	8,586	4	2,146.50
MONTECRISTO	8,586	10	858.60
OBISPO TREJO	2,373	1	2,373.00
RÍO PRIMERO	7,772	10	777.20
SANTA ROSA DE RÍO PRIMERO	8,429	13	648.38
LA PARA	3,752	6	625.33
MAQUINISTA GALLI		0	0.00
ATAHONA	139	0	139.00
MONTE DEL ROSARIO	165	0	165.00
	46,701.00	51.00	915.71

Habitantes/Odontólogo

Habitantes x Odontólogo



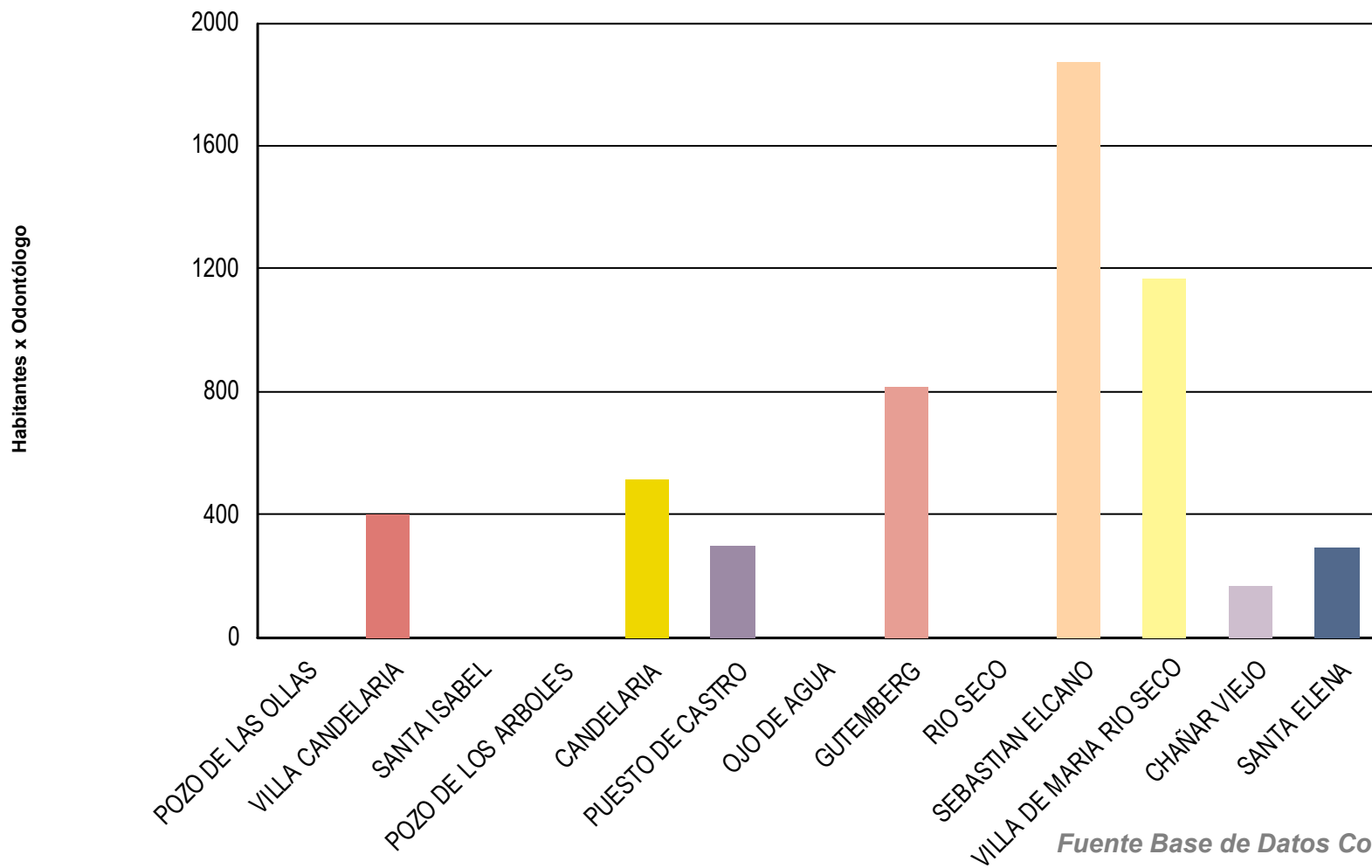
Fuente Base de Datos Colegio Odont.-Censos Provinciales.

COLEGIO ODONTOLÓGICO DE LA PROVINCIA DE CÓRDOBA

DEPARTAMENTO RIO SECO

<u>CIUDAD</u>	<u>HABITANTES</u>	<u>ODONTOLOGOS</u>	<u>HAB./ODONT.</u>
POZO DE LAS OLLAS		0	0.00
VILLA CANDELARIA	401	0	401.00
SANTA ISABEL		0	0.00
POZO DE LOS ARBOLES		0	0.00
CANDELARIA	518	0	518.00
PUESTO DE CASTRO	301	0	301.00
OJO DE AGUA		0	0.00
GUTEMBERG	814	0	814.00
RIO SECO		0	0.00
SEBASTIAN ELCANO	3,742	2	1,871.00
VILLA DE MARIA RIO SECO	6,999	6	1,166.50
CHAÑAR VIEJO	167	0	167.00
SANTA ELENA	295	0	295.00
	13,237.00	8.00	1,654.63

Habitantes/Odontólogo



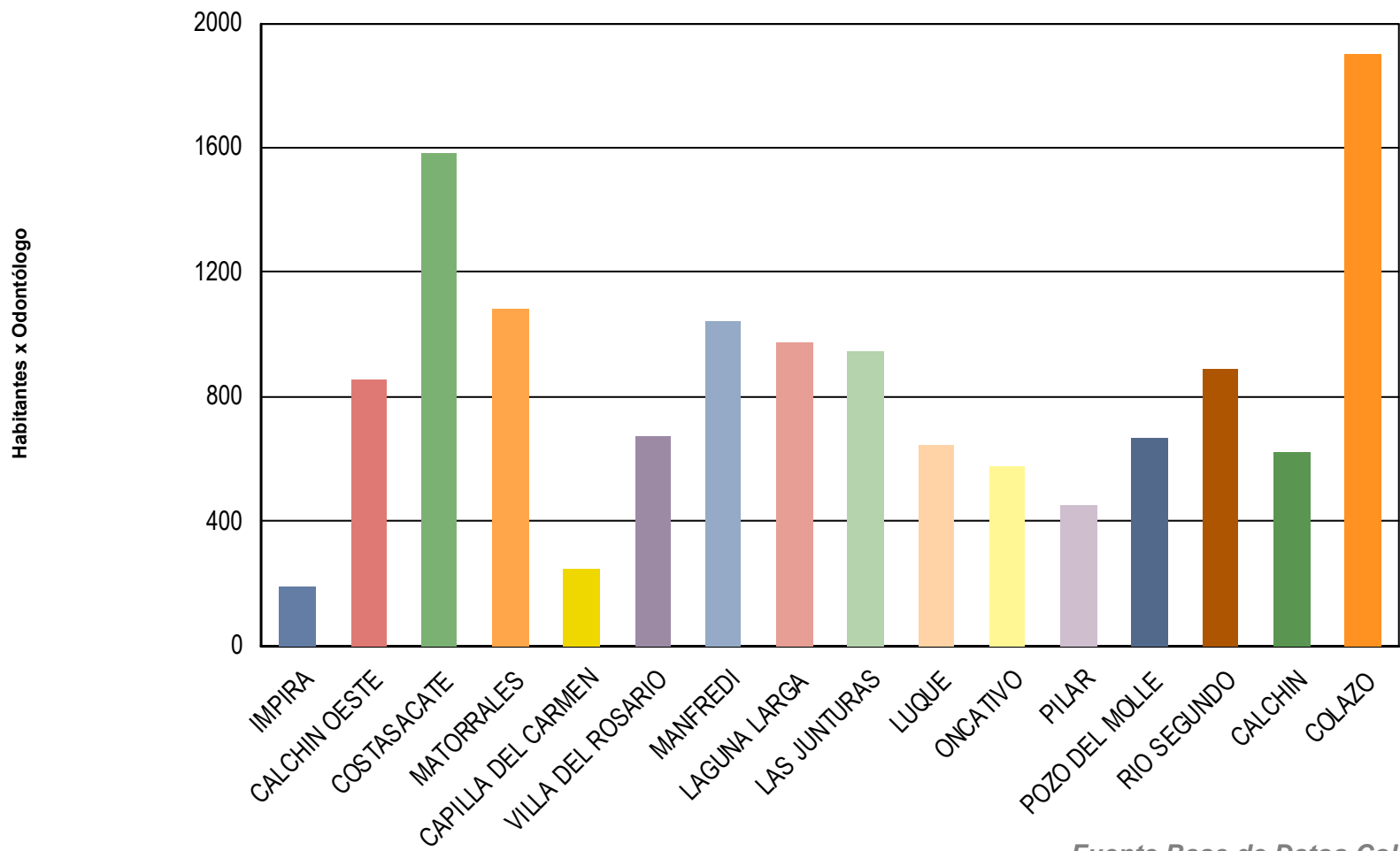
Fuente Base de Datos Colegio Odont.-Censos Provinciales.

COLEGIO ODONTOLÓGICO DE LA PROVINCIA DE CORDOBA

DEPARTAMENTO RIO SEGUNDO

<u>CIUDAD</u>	<u>HABITANTES</u>	<u>ODONTOLOGOS</u>	<u>HAB./ODONT.</u>
IMPIRA	194	0	194.00
CALCHIN OESTE	857	0	857.00
COSTASACATE	1,583	1	1,583.00
MATORRALES	1,085	0	1,085.00
CAPILLA DEL CARMEN	246	0	246.00
VILLA DEL ROSARIO	16,888	25	675.52
MANFREDI	1,042	0	1,042.00
LAGUNA LARGA	8,772	9	974.67
LAS JUNTURAS	1,893	2	946.50
LUQUE	6,442	10	644.20
ONCATIVO	15,559	27	576.26
PILAR	15,348	34	451.41
POZO DEL MOLLE	6,673	10	667.30
RIO SEGUNDO	22,313	25	892.52
CALCHIN	2,504	4	626.00
COLAZO	1,903	1	1,903.00
	103,302.00	148.00	697.99

Habitantes/Odontólogo



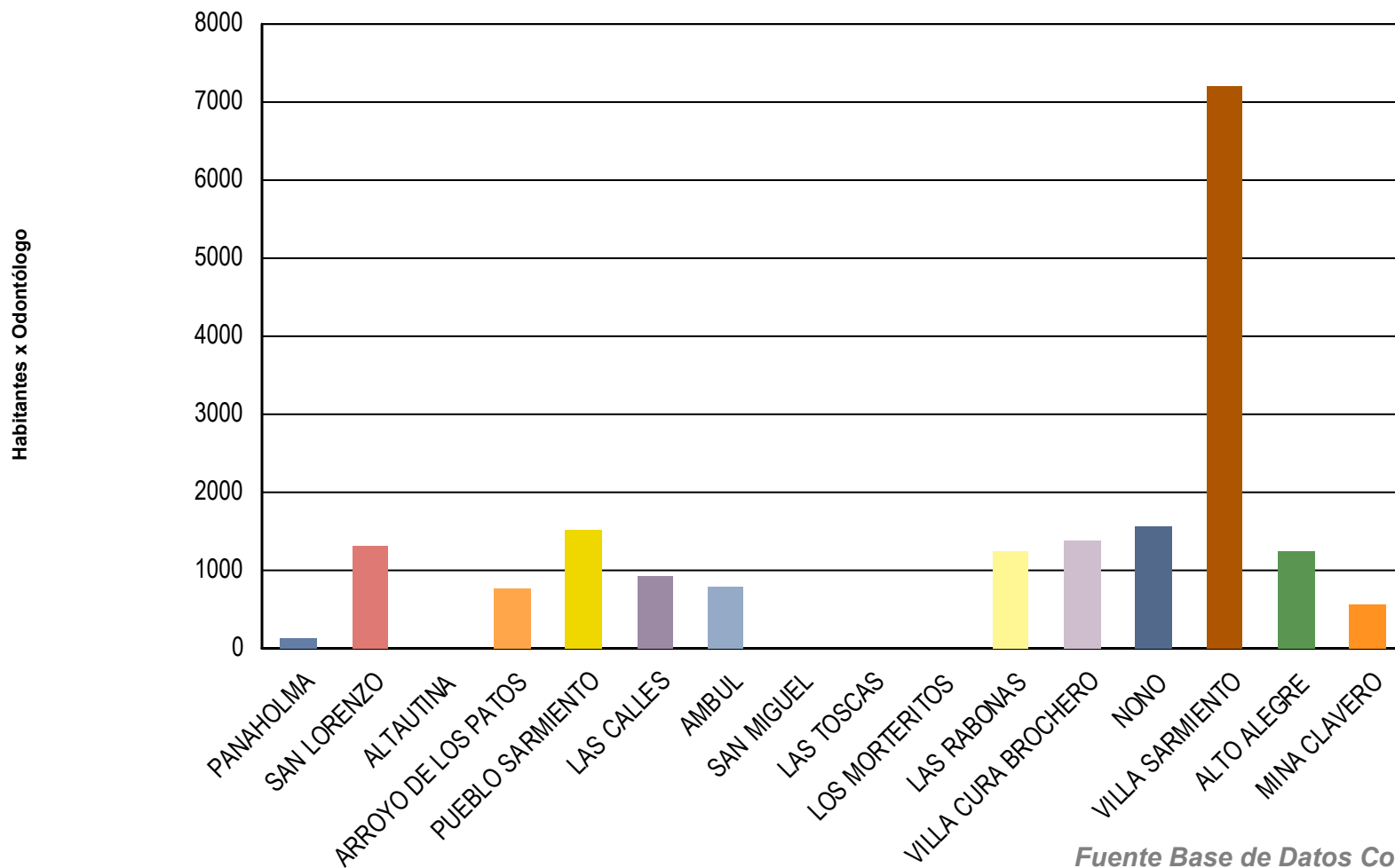
Fuente Base de Datos Colegio Odont.-Censos Provinciales.

COLEGIO ODONTOLÓGICO DE LA PROVINCIA DE CÓRDOBA

DEPARTAMENTO SAN ALBERTO

<u>CIUDAD</u>	<u>HABITANTES</u>	<u>ODONTOLOGOS</u>	<u>HAB./ODONT.</u>
PANAHOLMA	137	0	137.00
SAN LORENZO	1,305	1	1,305.00
ALTAUTINA		0	0.00
ARROYO DE LOS PATOS	761	0	761.00
PUEBLO SARMIENTO	1,526	0	1,526.00
LAS CALLES	935	1	935.00
AMBUL	785	0	785.00
SAN MIGUEL		0	0.00
LAS TOSCAS		0	0.00
LOS MORTERITOS		0	0.00
LAS RABONAS	1,251	0	1,251.00
VILLA CURA BROCHERO	8,237	6	1,372.83
NONO	1,561	1	1,561.00
VILLA SARMIENTO	7,183	0	7,183.00
ALTO ALEGRE	1,241	0	1,241.00
MINA CLAVERO	11,996	21	571.24
	36,918.00	30.00	1,230.60

Habitantes/Odontólogo



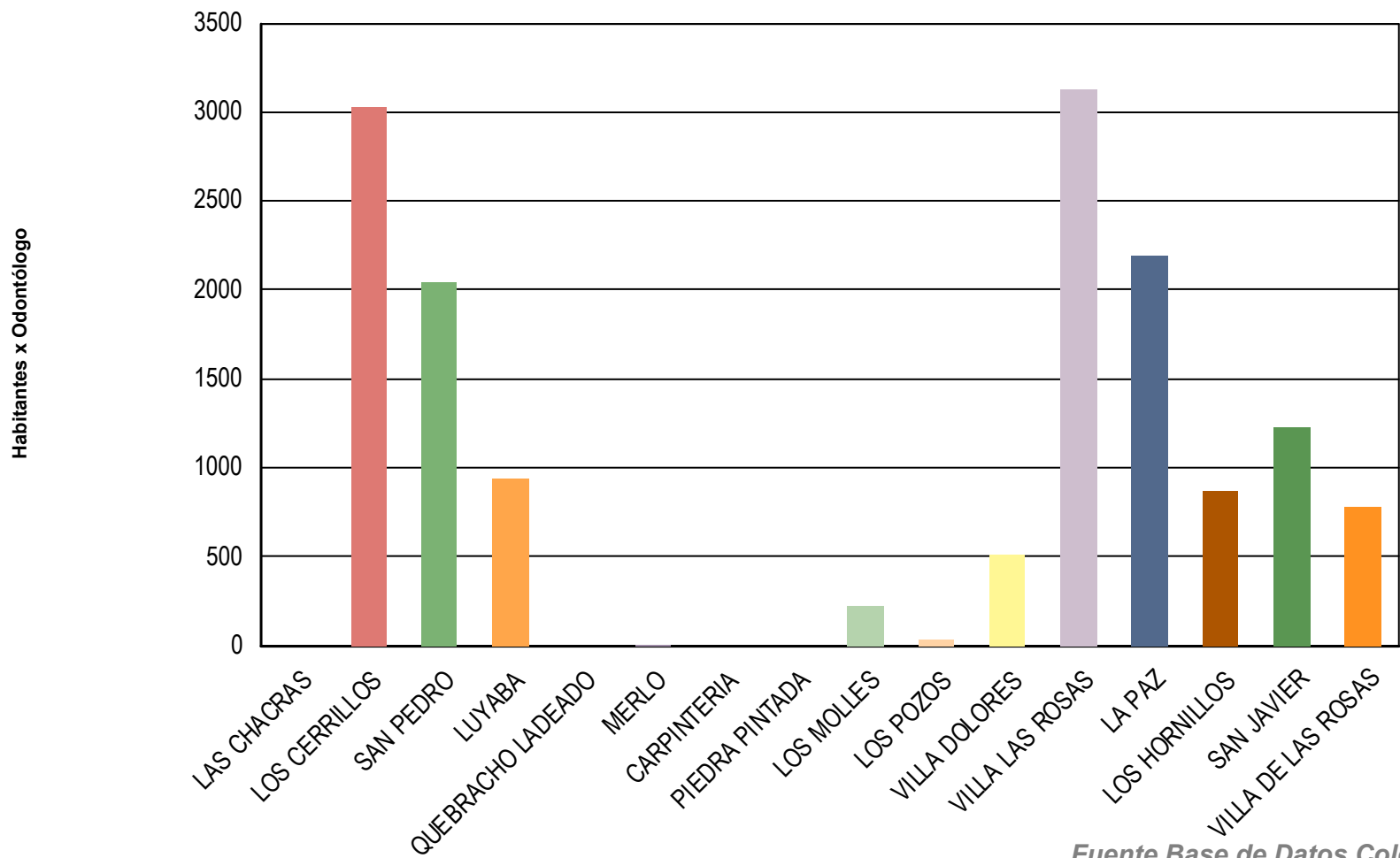
Fuente Base de Datos Colegio Odont.-Censos Provinciales.

COLEGIO ODONTOLÓGICO DE LA PROVINCIA DE CORDOBA

DEPARTAMENTO SAN JAVIER

CIUDAD	HABITANTES	ODONTOLOGOS	HAB./ODONT.
LAS CHACRAS		0	0.00
LOS CERRILLOS	3,027	0	3,027.00
SAN PEDRO	4,086	2	2,043.00
LUYABA	937	0	937.00
QUEBRACHO LADEADO		0	0.00
MERLO	7	0	7.00
CARPINTERIA		0	0.00
PIEDRA PINTADA		0	0.00
LOS MOLLES	229	0	229.00
LOS POZOS	41	1	41.00
VILLA DOLORES	34,526	67	515.31
VILLA LAS ROSAS	3,125	0	3,125.00
LA PAZ	2,198	0	2,198.00
LOS HORNILLOS	869	0	869.00
SAN JAVIER	1,233	0	1,233.00
VILLA DE LAS ROSAS	3,125	4	781.25
	53,403.00	74.00	721.66

Habitantes/Odontólogo



Fuente Base de Datos Colegio Odont.-Censos Provinciales.

COLEGIO ODONTOLÓGICO DE LA PROVINCIA DE CORDOBA

DEPARTAMENTO SAN JUSTO

<u>CIUDAD</u>	<u>HABITANTES</u>	<u>ODONTOLOGOS</u>	<u>HAB./ODONT.</u>
SANTIAGO TEMPLE	2,763	2	1,381.50
JOSEFINA		0	0.00
LOS CHAÑARITOS	241	0	241.00
CORRIENTES		1	0.00
EL TIO	1,769	1	1,769.00
LA TORDILLA	1,333	4	333.25
TORO PUJIO	172	0	172.00
SEEBER	632	0	632.00
TRANSITO	2,864	3	954.67
VILLA CONCEPCION EL TIO	1,858	2	929.00
BALNEARIA	6,545	9	727.22
CARRILOBO	1,784	3	594.67
SAN FRANCISCO DEL CHAÑAR	2,422	1	2,422.00
EL FUERTECITO	394	0	394.00
COLONIA SAN BARTOLOME	1,294	0	1,294.00
LAS VARAS	1,192	1	1,192.00
LAS VARILLAS	17,166	28	613.07
MARULL	2,068	1	2,068.00
MIRAMAR	2,319	3	773.00
MORTEROS	17,729	28	633.18
PORTEÑA	5,419	7	774.14
SACANTA	3,271	5	654.20
SAN FRANCISCO	68,880	109	631.93
SATURNINO MARIA LASPIUR	2,714	3	904.67
ALICIA	3,232	2	1,616.00
ALTOS DE CHIPION	1,772	4	443.00
ARROYITO	22,941	31	740.03
BRINKMANN	9,653	12	804.42
COLONIA MARINA	1,094	1	1,094.00

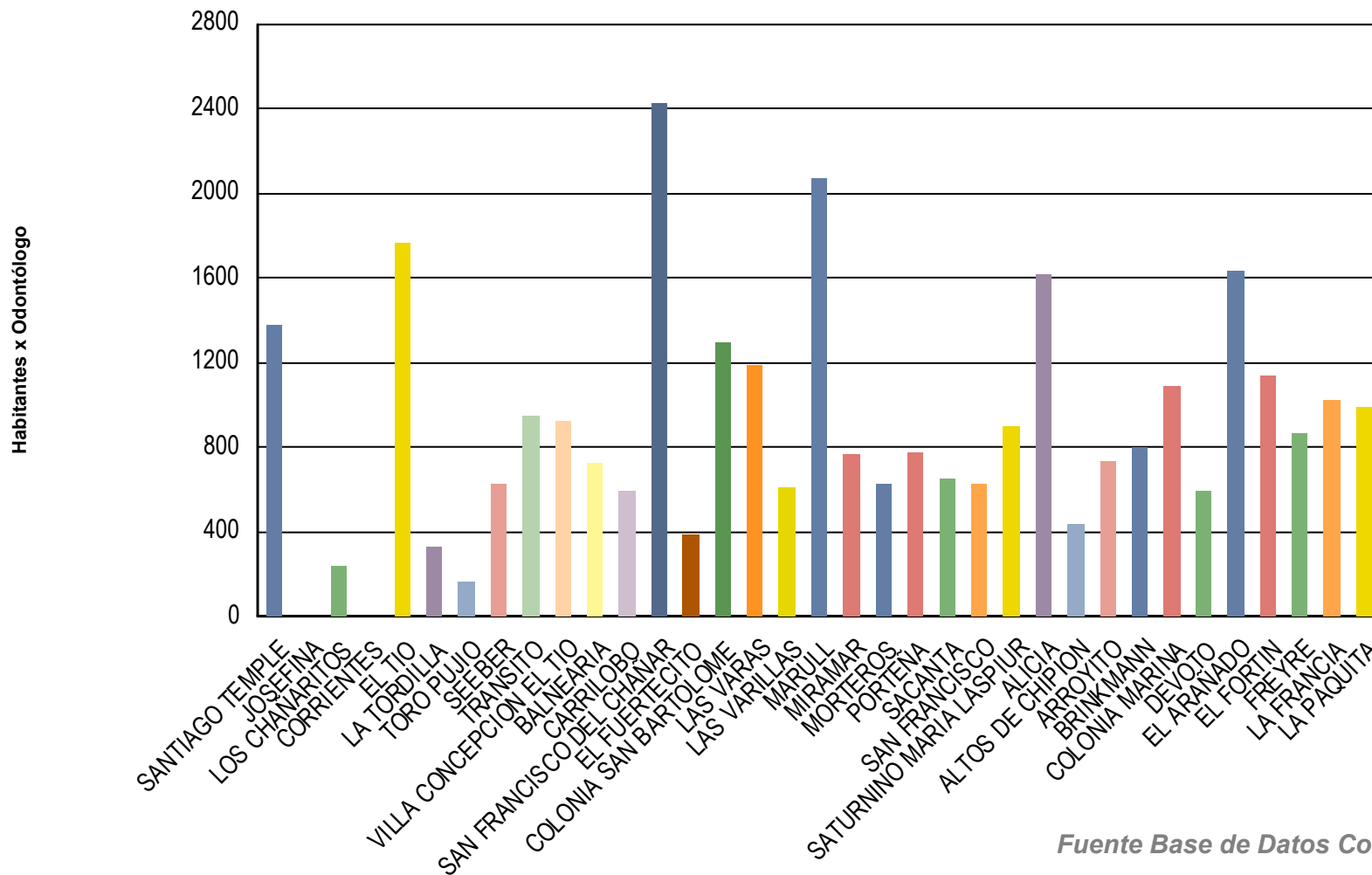


Coronel Olmedo 29/35 - Córdoba - 5000
www.colodontcba.org.ar
TE/Fax: 0351-4224209/4251653

COLEGIO ODONTOLÓGICO DE LA PROVINCIA DE CORDOBA

DEVOTO	6,559	11	596.27
EL ARAÑADO	1,634	1	1,634.00
EL FORTIN	1,141	0	1,141.00
FREYRE	6,920	8	865.00
LA FRANCIA	4,105	4	1,026.25
LA PAQUITA	995	1	995.00
	<hr/>		
	204,875.00	286.00	716.35

Habitantes/Odontólogo



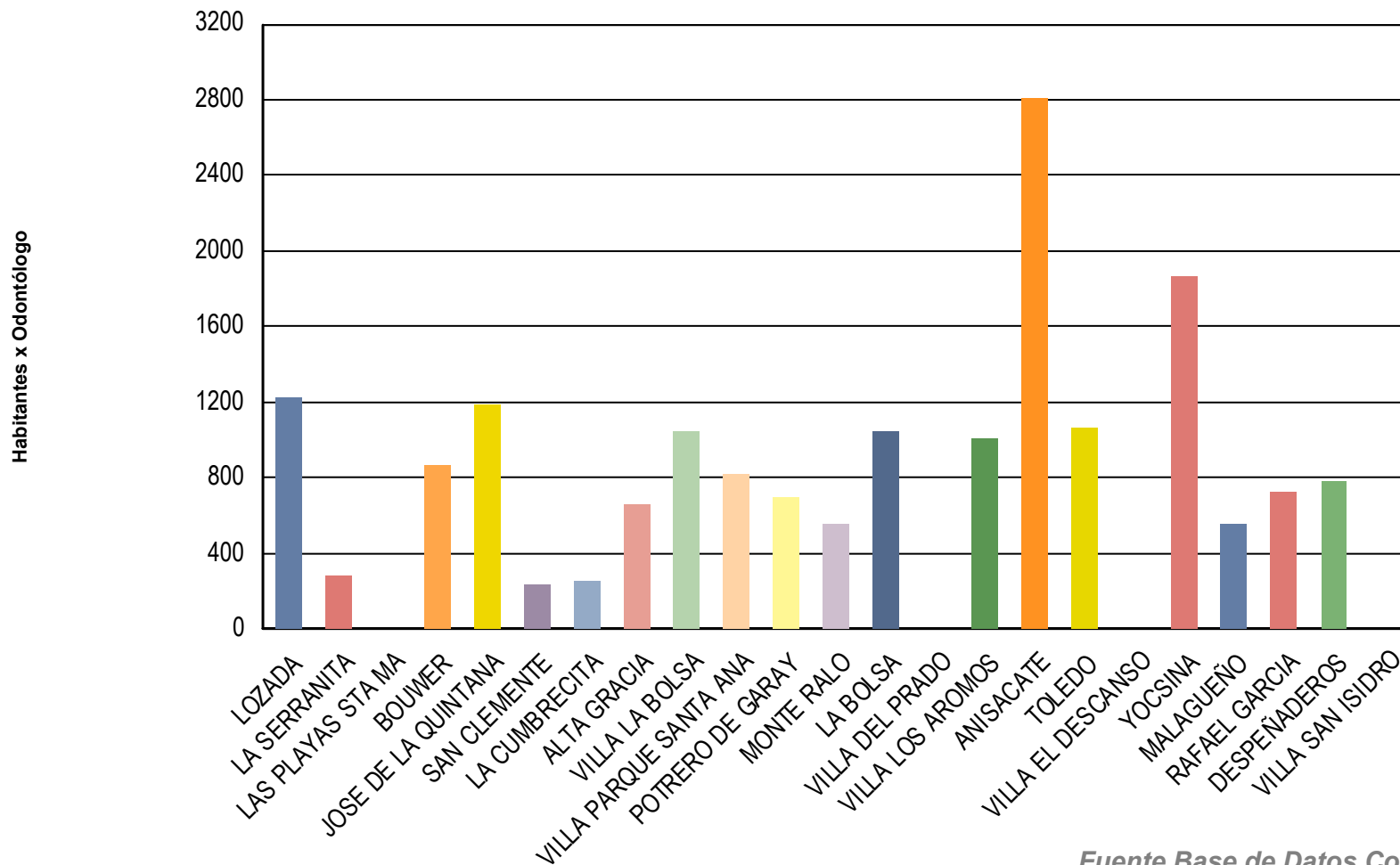
Fuente Base de Datos Colegio Odont.-Censos Provinciales.

COLEGIO ODONTOLÓGICO DE LA PROVINCIA DE CÓRDOBA

DEPARTAMENTO SANTA MARIA

<u>CIUDAD</u>	<u>HABITANTES</u>	<u>ODONTOLOGOS</u>	<u>HAB./ODONT.</u>
LOZADA	1,225	1	1,225.00
LA SERRANITA	582	2	291.00
LAS PLAYAS STA MA		0	0.00
BOUWER	874	0	874.00
JOSE DE LA QUINTANA	1,186	0	1,186.00
SAN CLEMENTE	242	0	242.00
LA CUMBRECITA	263	0	263.00
ALTA GRACIA	59,414	89	667.57
VILLA LA BOLSA	1,051	0	1,051.00
VILLA PARQUE SANTA ANA	2,457	3	819.00
POTRERO DE GARAY	702	0	702.00
MONTE RALO	564	0	564.00
LA BOLSA	1,051	1	1,051.00
VILLA DEL PRADO		1	0.00
VILLA LOS AROMOS	1,012	0	1,012.00
ANISACATE	2,808	1	2,808.00
TOLEDO	4,254	4	1,063.50
VILLA EL DESCANSO		0	0.00
YOCSINA	1,866	0	1,866.00
MALAGUEÑO	8,945	16	559.06
RAFAEL GARCIA	733	0	733.00
DESPEÑADEROS	7,884	10	788.40
VILLA SAN ISIDRO		0	0.00
	97,113.00	128.00	758.70

Habitantes/Odontólogo



Fuente Base de Datos Colegio Odont.-Censos Provinciales.

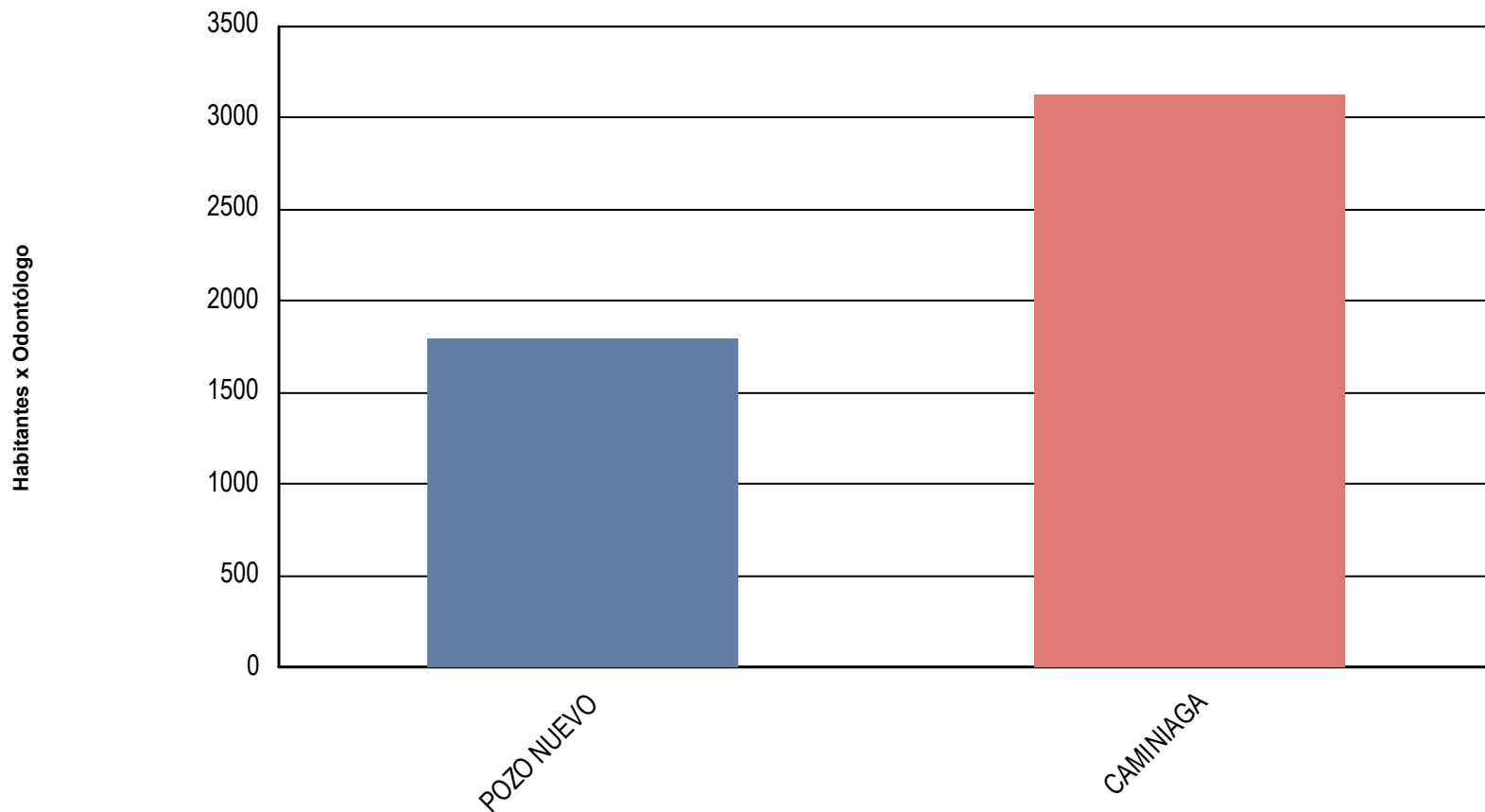
COLEGIO ODONTOLÓGICO DE LA PROVINCIA DE CÓRDOBA



DEPARTAMENTO SOBREMONTÉ

<u>CIUDAD</u>	<u>HABITANTES</u>	<u>ODONTOLOGOS</u>	<u>HAB./ODONT.</u>
POZO NUEVO	1,798	0	1,798.00
CAMINIAGA	3,122	0	3,122.00
	4,920.00	0.00	0.00

Habitantes/Odontólogo



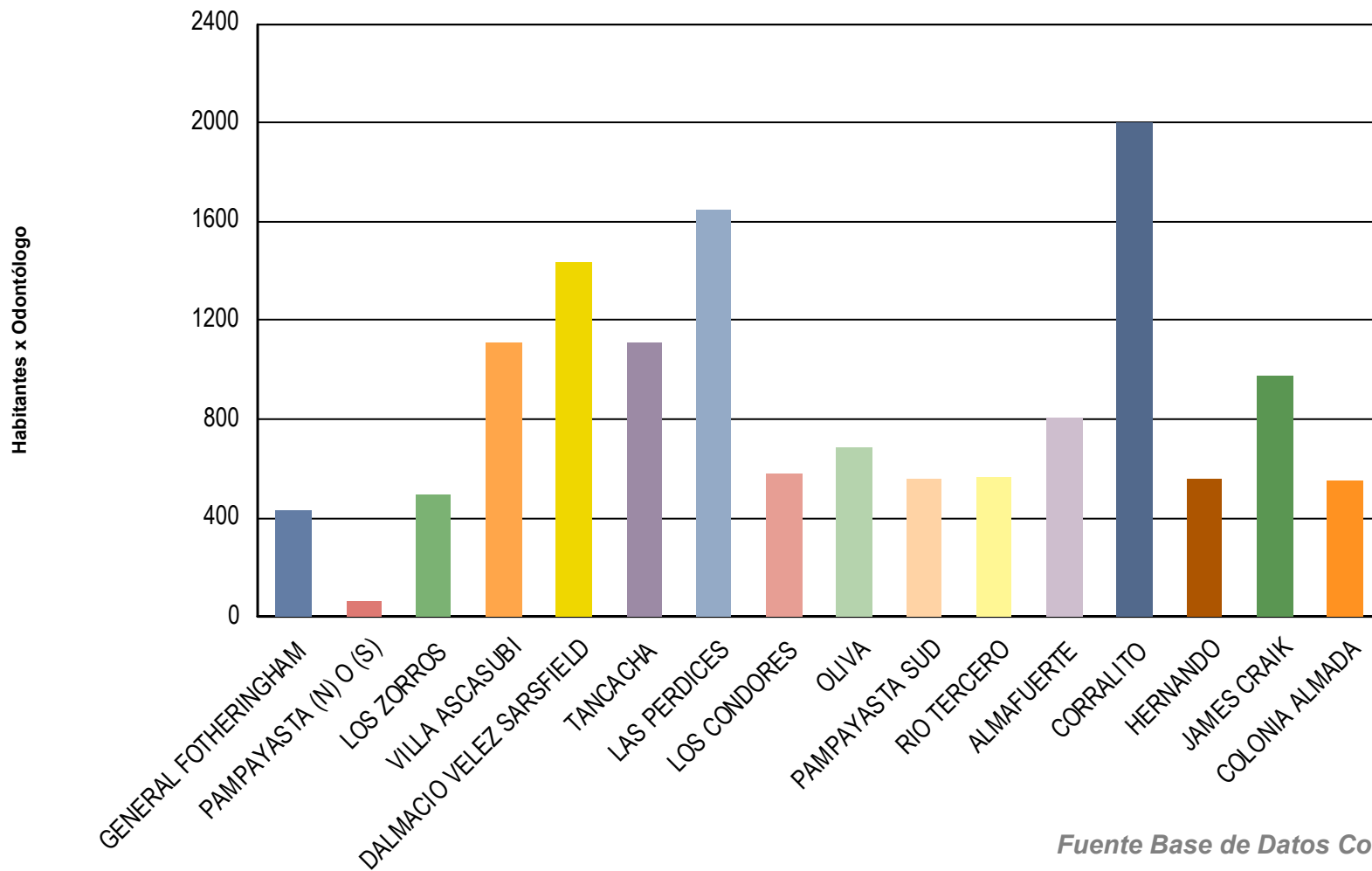
Fuente Base de Datos Colegio Odont.-Censos Provinciales.

COLEGIO ODONTOLÓGICO DE LA PROVINCIA DE CORDOBA

DEPARTAMENTO TERCERO ARRIBA

<u>CIUDAD</u>	<u>HABITANTES</u>	<u>ODONTOLOGOS</u>	<u>HAB./ODONT.</u>
GENERAL FOTHERINGHAM	435	0	435.00
PAMPAYASTA (N) O (S)	67	0	67.00
LOS ZORROS	501	0	501.00
VILLA ASCASUBI	2,225	2	1,112.50
DALMACIO VELEZ SANSFIELD	1,438	0	1,438.00
TANCACHA	5,543	5	1,108.60
LAS PERDICES	4,935	3	1,645.00
LOS CONDORES	2,909	5	581.80
OLIVA	12,436	18	690.89
PAMPAYASTA SUD	1,123	2	561.50
RIO TERCERO	47,816	84	569.24
ALMAFUERTE	11,265	14	804.64
CORRALITO	2,003	1	2,003.00
HERNANDO	11,213	20	560.65
JAMES CRAIK	4,876	5	975.20
COLONIA ALMADA	555	0	555.00
	109,340.00	159.00	687.67

Habitantes/Odontólogo



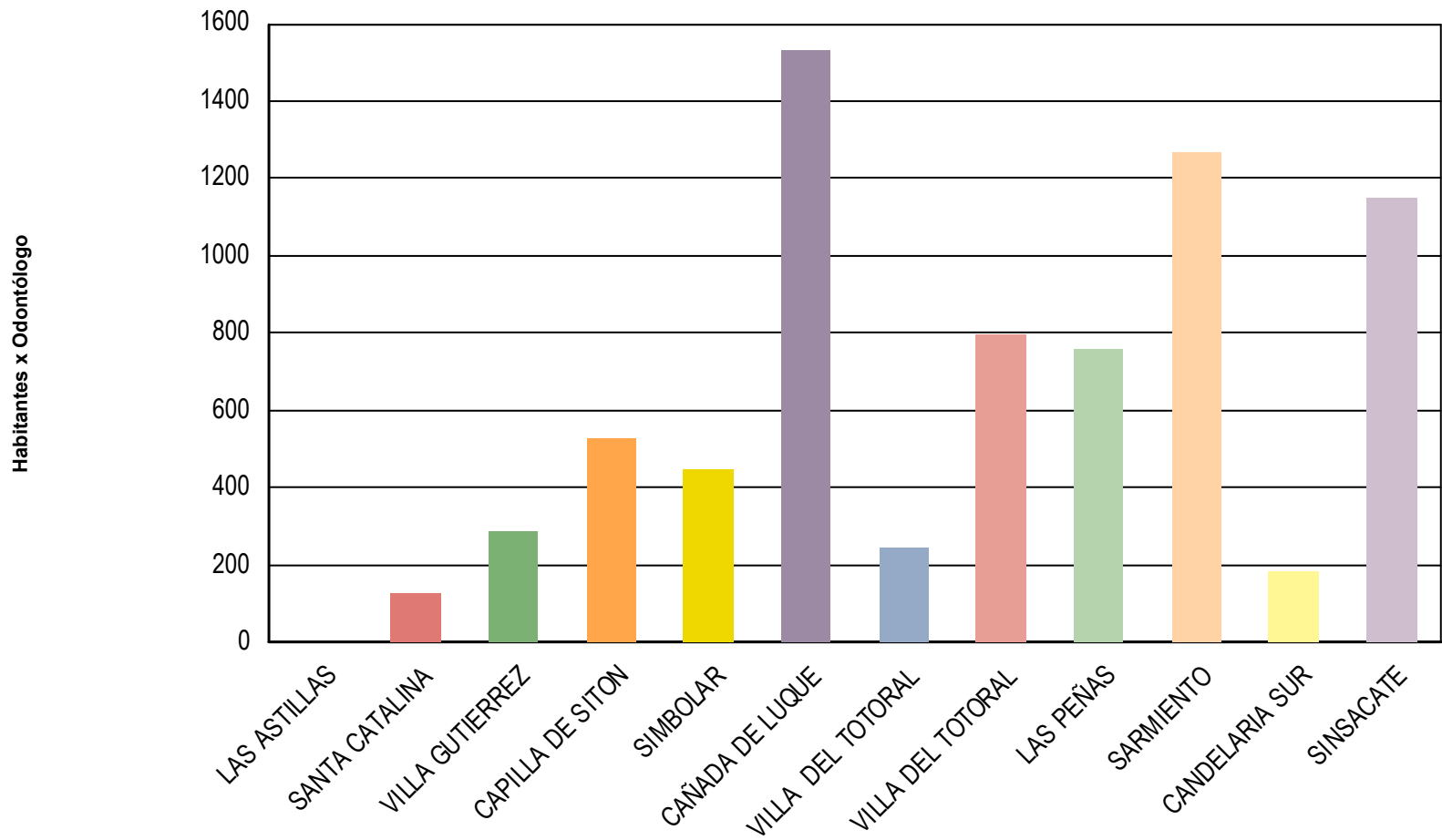
Fuente Base de Datos Colegio Odont.-Censos Provinciales.

COLEGIO ODONTOLÓGICO DE LA PROVINCIA DE CÓRDOBA

DEPARTAMENTO TOTORAL

<u>CIUDAD</u>	<u>HABITANTES</u>	<u>ODONTOLOGOS</u>	<u>HAB./ODONT.</u>
LAS ASTILLAS		0	0.00
SANTA CATALINA	127	0	127.00
VILLA GUTIERREZ	287	0	287.00
CAPILLA DE SITON	531	0	531.00
SIMBOLAR	447	0	447.00
CAÑADA DE LUQUE	1,534	1	1,534.00
VILLA DEL TOTORAL	249	0	249.00
VILLA DEL TOTORAL	10,350	13	796.15
LAS PEÑAS	2,276	3	758.67
SARMIENTO	1,269	0	1,269.00
CANDELARIA SUR	188	0	188.00
SINSACATE	1,151	1	1,151.00
	18,409.00	18.00	1,022.72

Habitantes/Odontólogo



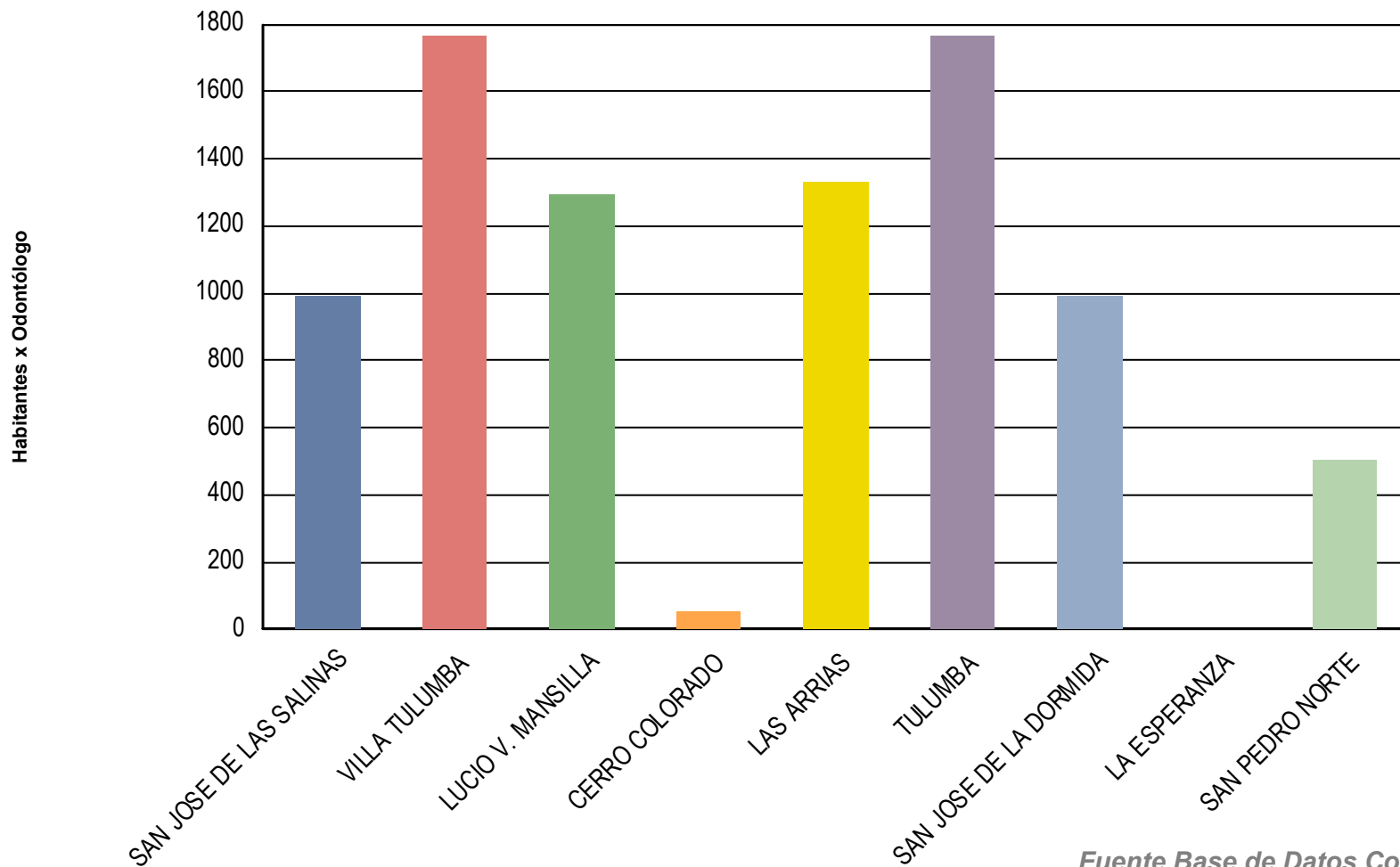
Fuente Base de Datos Colegio Odont.-Censos Provinciales.

COLEGIO ODONTOLÓGICO DE LA PROVINCIA DE CÓRDOBA

DEPARTAMENTO TULUMBA

<u>CIUDAD</u>	<u>HABITANTES</u>	<u>ODONTOLOGOS</u>	<u>HAB./ODONT.</u>
SAN JOSE DE LAS SALINAS	993	0	993.00
VILLA TULUMBA	1,766	0	1,766.00
LUCIO V. MANSILLA	1,294	0	1,294.00
CERRO COLORADO	58	1	58.00
LAS ARRIAS	1,329	0	1,329.00
TULUMBA	1,766	0	1,766.00
SAN JOSE DE LA DORMIDA	4,974	5	994.80
LA ESPERANZA		0	0.00
SAN PEDRO NORTE	507	0	507.00
	12,687.00	6.00	2,114.50

Habitantes/Odontólogo



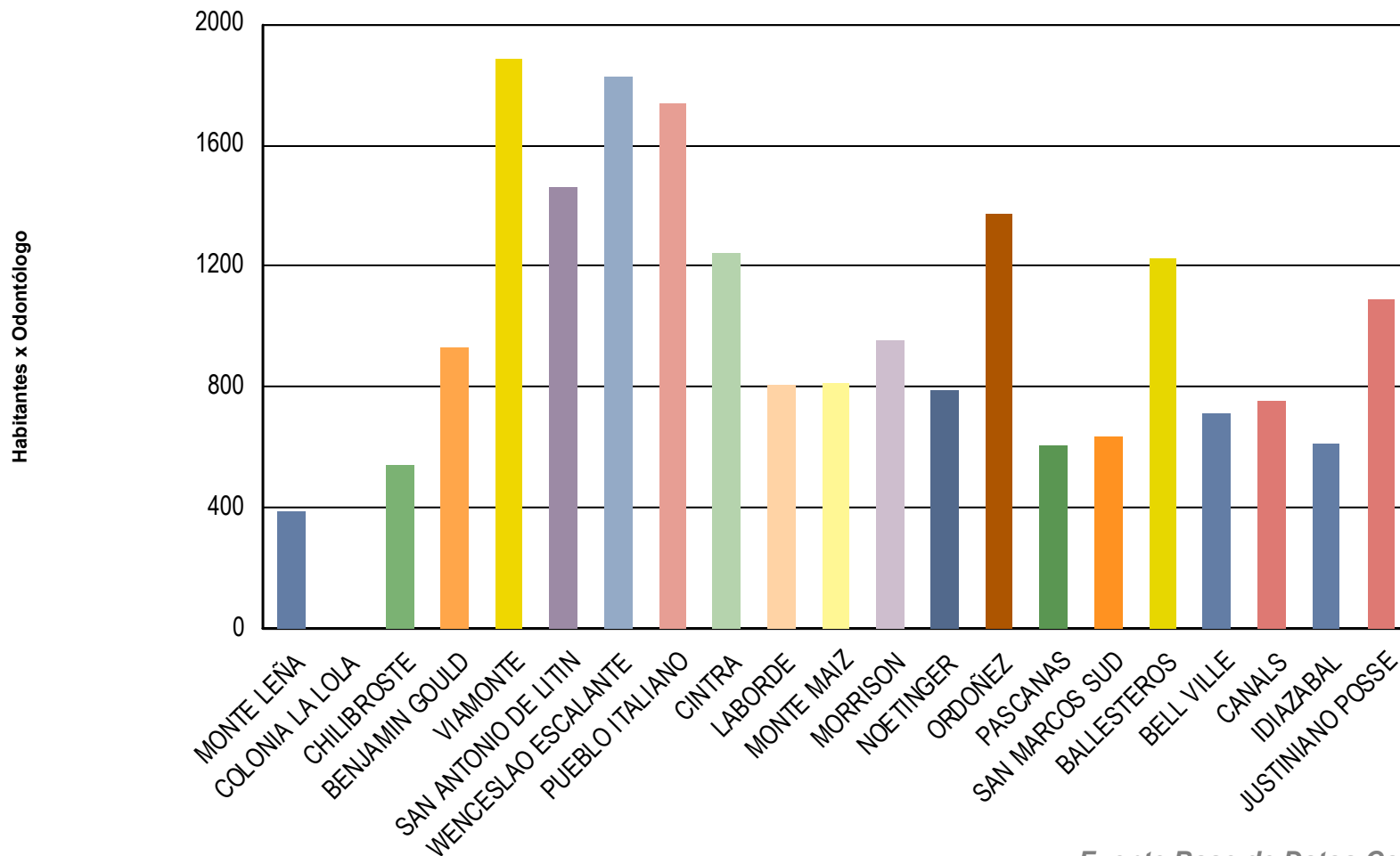
Fuente Base de Datos Colegio Odont.-Censos Provinciales.

COLEGIO ODONTOLÓGICO DE LA PROVINCIA DE CORDOBA

DEPARTAMENTO UNION

<u>CIUDAD</u>	<u>HABITANTES</u>	<u>ODONTOLOGOS</u>	<u>HAB./ODONT.</u>
MONTE LEÑA	392	0	392.00
COLONIA LA LOLA		0	0.00
CHILIBROSTE	544	0	544.00
BENJAMIN GOULD	930	0	930.00
VIAMONTE	1,887	1	1,887.00
SAN ANTONIO DE LITIN	1,464	1	1,464.00
WENCESLAO ESCALANTE	1,829	1	1,829.00
PUEBLO ITALIANO	1,736	1	1,736.00
CINTRA	1,244	1	1,244.00
LABORDE	6,483	8	810.38
MONTE MAIZ	8,169	10	816.90
MORRISON	3,831	4	957.75
NOETINGER	4,750	6	791.67
ORDOÑEZ	2,749	2	1,374.50
PASCANAS	3,030	5	606.00
SAN MARCOS SUD	3,183	5	636.60
BALLESTEROS	4,900	4	1,225.00
BELL VILLE	37,857	53	714.28
CANALS	9,850	13	757.69
IDIAZABAL	1,850	3	616.67
JUSTINIANO POSSE	8,743	8	1,092.88
	105,421.00	126.00	836.67

Habitantes/Odontólogo



Fuente Base de Datos Colegio Odont.-Censos Provinciales.

COLEGIO ODONTOLÓGICO DE LA PROVINCIA DE CORDOBA

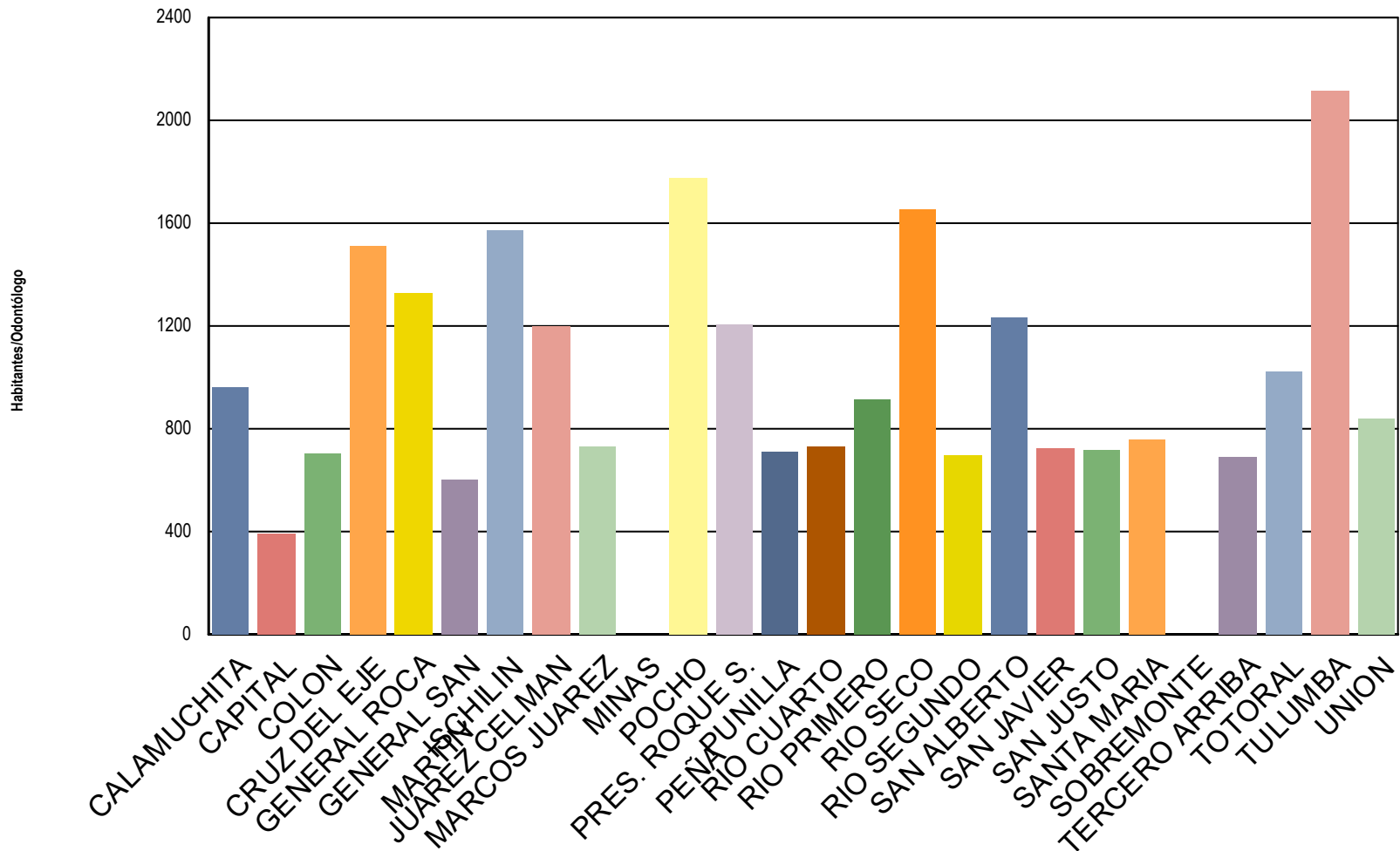


Coronel Olmedo 29/35 - Córdoba - 5000
www.colodontcba.org.ar
TE/Fax: 0351-4224209/4251653

TOTALES

5,912.00

Provinciales Habitantes / Odont. por Departamento



COLEGIO ODONTOLÓGICO DE LA PROVINCIA DE CORDOBA

