



TU **BOCA** ES **ÚNICA**  
PROTEGELA QUE NO SE LASTIME




**COLEGIO  
ODONTOLÓGICO**  
DE LA PROVINCIA DE CÓRDOBA

 Coronel Olmedo 35 - Córdoba Capital

 (0351) 4251653 / 4224209

 [colegiodontologico@colodontcba.org.ar](mailto:colegiodontologico@colodontcba.org.ar)

 [www.colodontcba.org.ar](http://www.colodontcba.org.ar)

UTILIZÁ UN **PROTECTOR BUCAL**  
*confeccionado por tu odontólogo*



**COLEGIO  
ODONTOLÓGICO**  
DE LA PROVINCIA DE CÓRDOBA



## Un **PROTECTOR BUCAL...**

(...) es un pequeño dispositivo de protección que se ajusta sobre los dientes y absorbe la fuerza de los impactos, ayudando a proteger tu boca de posibles daños. Los protectores bucales hechos a la medida de tu boca deben formar parte del equipo deportivo de todo jugador, y así será la mejor manera de impedir que una lesión dental arruine tu jugada.

### **EL PROTECTOR BUCAL:** Es parte indispensable de tu equipo deportivo

CUIDA TU SONRISA. TU BOCA ES ÚNICA E IRREPETIBLE. REALIZA UN PROTECTOR BUCAL A TU MEDIDA.

#### 5 razones para usar un protector bucal:

#### El protector confeccionado por un odontólogo, te brindará:

01 PROTEGE LOS DIENTES DE FUERTES IMPACTOS.

02 REDUCE LA POSIBILIDAD DE FRACTURA Y DESPLAZAMIENTO DE LA ARTICULACION TEMPOROMANDIBULAR.

03 PROTEGE LOS TEJIDOS BLANDOS DE LABIOS, MEJILLAS, ENCÍAS Y LENGUA.

04 EVITA TRAUMATISMO EN EL CUELLO.

05 EVITA HEMORRAGIAS CEREBRALES Y PERDIDA DEL CONOCIMIENTO.

01 MEJOR PROTECCION Y AJUSTE

02 MAYOR CONFORT

03 PODRÁS HABLAR CLARAMENTE

04 PODRÁS RESPIRAR DE MANERA CORRECTA

05 NO SE CAERA DE TU BOCA.



### ¿Qué hacer si un diente se quiebra?



Buscar el pedazo del diente



El pedazo puede ser pegado



Para que esto sea posible, acudir inmediatamente al dentista

### ¿Qué hacer si se cae por un golpe?



Buscar el diente



Tomarlo por la corona



Lavarlo bajo un chorro de agua (colocar el tapón en la pileta)

### SEGUIR UNA DE ESTAS ALTERNATIVAS



Poner el diente en un vaso con suero fisiológico o leche, ó



Volver el diente a su lugar, ó



Si el accidente ocurre en la vía pública: colocar el diente entre la mejilla y los molares



Buscar de inmediato atención profesional en el plazo máximo de 2 horas